



INFORME DE COYUNTURA ECONÓMICA DE CASTILLA-LA MANCHA



ACERCA DE CECAM

La Confederación Regional de Empresarios de Castilla-La Mancha (CECAM CEOE-CEPYME Castilla-La Mancha)

Es la Organización Empresarial más representativa de Castilla-La Mancha, de carácter intersectorial, sin ánimo de lucro, independiente y de adhesión voluntaria. Fue constituida por las cinco organizaciones empresariales intersectoriales y provinciales de la región (Confederación de Empresarios de Albacete, Confederación Provincial de Empresarios de Ciudad Real, Confederación de Empresarios de Cuenca, Confederación Provincial de Empresarios de Guadalajara y Federación Empresarial Toledana), integrando a través de ellas a más de 300 asociaciones, siendo asociadas las entidades constituyentes y las organizaciones empresariales regionales sectoriales.

La Confederación pretende la coordinación, representación, gestión y defensa de los intereses generales y comunes de las empresas, con especial interés en la prestación de servicios que aporten valor al asociado.

Desde el principio, la patronal regional, integrada en CEOE y CEPYME, ha venido asumiendo responsabilidades que han contribuido a la vertebración autonómica, consiguiendo con ello una cohesión empresarial.

FUNCIONES:

Representación

- Representa a las asociaciones integradas, en cerca de 100 foros de participación. Conjuga los intereses de todos y cada uno de los asociados.

Interlocutor empresarial de la región

- Reconocida por las organizaciones empresariales, los empresarios, los autónomos, las Instituciones públicas y privadas, como el principal interlocutor empresarial de Castilla-La Mancha.
- Comprometida con la sociedad.
- Coordina los servicios que se prestan, con los de las organizaciones empresariales provinciales.

Servicios de Información y asesoramiento

- Jurídico-laboral, Económico, Internacional, Formación, Calidad, Medio Ambiente, Prevención de Riesgos Laborales, Comunicación.
- Cursos, seminarios, conferencias, reuniones, jornadas, foros, publicaciones, revista informativa.

La inclusión del papel desempeñado por las organizaciones empresariales de nuestro país, como es CECAM CEOE-CEPYME, dentro de la Constitución Española, da muestra de la relevancia de estas organizaciones, tal y como se recoge en el Artículo 7 del Título Preliminar de la Carta Magna, donde además se destaca su contribución a la defensa y a la promoción de los intereses económicos y sociales.

PARA MÁS INFORMACIÓN 

CECAM CEOE-CEPYME Castilla-La Mancha
C/ Reino Unido, 3-3ª Planta. 45005 Toledo
Telf.: 925 28 50 15 · e-mail: cecam@cecam.es

www.cecam.es

01. INTRODUCCIÓN	4
02. PIB	5
03. DÉFICIT PÚBLICO Y ESTABILIDAD PRESUPUESTARIA	7
04. MERCADO DE VIVIENDA	8
05. MERCADO DE TRABAJO	9
06. MATRICULACIÓN DE VEHÍCULOS	11
07. TURISMO	11
08. SECTOR SERVICIOS	13
09. COMERCIO AL POR MENOR	13
10. SECTOR INDUSTRIAL	14
11. COMERCIO EXTERIOR	15
12. ÍNDICE DE CONFIANZA EMPRESARIAL	17
13. PRECIOS	18
14. SOCIEDADES MERCANTILES	20
15. CLIMA LABORAL	20
16. SINIESTRALIDAD LABORAL	21
17. FINANCIACIÓN	22
18. DIGITALIZACIÓN EMPRESARIAL	24



01

INTRODUCCIÓN

La evolución de la economía mundial en este segundo trimestre de 2023 es incierta, ya que a pesar de que parecía que se habían esquivado las dificultades que asomaban en los últimos meses de 2022, se están produciendo señales claras de desaceleración económica en las principales economías mundiales. La demanda tiende claramente a la baja en todos los sectores, sobre todo en el industrial. El encarecimiento de la financiación debido al endurecimiento de la política monetaria global está provocando que estos sectores no puedan acometer sus inversiones, con el consiguiente perjuicio sobre el crecimiento económico y el empleo. Concretamente en la zona Euro, la economía ha entrado en recesión técnica, ya que son dos trimestres consecutivos registrando caídas en el PIB. Como contrapunto, se aprecia una moderación tanto en la inflación general como en la subyacente (ésta última con una evolución más lenta), debido a la caída en los precios de las materias primas, por la bajada de los precios de la energía y la progresiva mejora en la cadena de suministros. La previsión para los próximos meses es que los Bancos Centrales sigan subiendo los tipos de interés, con el consiguiente efecto contractivo en la economía.

En cuanto a España, la mayoría de los Organismos nacionales e internacionales están revisando al alza las previsiones de crecimiento económico, debido al dinamismo registrado en los dos primeros trimestres de 2023. El aumento del PIB ha venido dado sobre todo por el comportamiento de la demanda interna, ya que, ha registrado tasas superiores a la del primer trimestre, mientras que la demanda externa ha experimentado una tendencia a la baja. Para el segundo semestre del año la previsión es muy incierta, ya que se espera que tanto el consumo como la inversión se reduzcan paulatinamente, sobre todo por los efectos que está teniendo las continuas subidas de los tipos de interés, que están encareciendo la financiación a empresas y hogares. En este periodo el turismo está manteniendo el tirón del sector servicios, ya que todas las previsiones apuntan a que se batirá el récord de llegada de turistas, y su gasto medio, respecto a las cifras prepandemia. Sin embargo, el tejido empresarial sigue aumentando su preocupación por el crecimiento continuado de los costes laborales, y los problemas asociados a la falta de mano de obra, sin dejar atrás la incertidumbre sobre las condiciones de financiación futuras y la persistencia de la inflación, que, aunque se está moderando, sigue en tasas elevadas, sobre todo la subyacente.

Con respecto al mercado laboral, el balance del segundo trimestre del año ha sido positivo en términos generales, aunque ha mostrado signos de desaceleración. La creación de empleo privado se ha moderado a niveles de 2015, mostrando una evolución menos favorable que en periodos anteriores en todos los sectores. Además, existen otros elementos de preocupación, que agravan aún más esta situación. Cambios en la reforma laboral, con más barreras a la contratación, subida unilateral del salario mínimo fuera del diálogo social, aumento de los costes con el incremento de cotizaciones, y el incremento continuado en los tipos de interés, traerán de manera directa efectos negativos sobre la evolución del empleo en España. En cuanto al número de empresas, todavía no se ha recuperado el nivel prepandemia, sobre todo en cuanto a las micropymes se refiere. Otro añadido negativo es el paulatino incremento de la morosidad que están sufriendo en los últimos meses las empresas españolas, ya que, según los últimos estudios, cerca del 60% de empresas españolas han tenido que hacer frente a un incremento de la morosidad respecto a 2022.

Y por todos los problemas que hemos enumerado anteriormente, estamos comprobando igualmente que los datos de creación de empresas son más discretos que en los trimestres precedentes.

Por lo que a la inflación se refiere, ésta sigue moderando su subida, sobre todo por la bajada de los precios energéticos, aunque la subyacente sigue en tasas elevadas. Como consecuencia de ello, los bancos centrales mundiales van a continuar endureciendo su política monetaria, con el objetivo de controlarla, a través de subidas de los tipos de interés. La previsión es que continúen incrementando los tipos de interés a lo largo del año 2023, aunque en menor cuantía, toda vez que la previsión es que la inflación siga moderándose, con algún repunte, con una estimación anual media a final de 2023 del 4%, aun por encima de los objetivos marcados por Europa. Como hemos señalado en informes anteriores, destacamos que el tejido productivo está haciendo un gran esfuerzo para no repercutir todo el aumento de los costes a los precios finales.



01

INTRODUCCIÓN

Ante todos estos datos, desde CECAM solicitamos que se lleven a cabo actuaciones que ayuden a las empresas y a los autónomos a mitigar el impacto de los factores analizados anteriormente, y que no se tomen decisiones que ralenticen la recuperación de la economía y del empleo. Solicitamos que se tenga en cuenta al tejido productivo a la hora de legislar, y que se establezca un modelo que favorezca la inversión productiva, tanto desde el punto de vista fiscal, laboral y administrativo. También incidimos en que el déficit público y la deuda pública deben ser reducidos de una manera más intensa, a través de la eficiencia en el gasto público, y no vía impuestos a las empresas. Igualmente, el diálogo social debe de ser clave para desarrollar las reformas de calado para lo que resta de este año 2023, y para los siguientes, por lo que apostamos por su refuerzo.



02

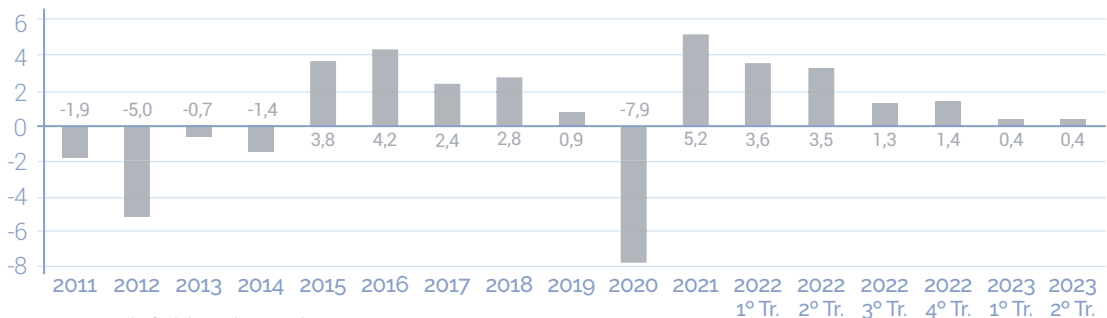
PIB

El PIB regional en términos reales experimentó en el segundo trimestre de 2023 una variación del 0,4%

Según la estimación del 03 de agosto de la Autoridad Independiente de Responsabilidad Fiscal (AIREF), el PIB regional en términos reales experimentó en el segundo trimestre de 2023 una variación del 0,4% en tasa intertrimestral (1,6% en tasa interanual).

A nivel nacional las cifras correspondientes fueron 0,4% intertrimestral y 1,8% interanual.

VARIACIÓN PIB % CASTILLA-LA MANCHA



Fuente: INE y Airef, elaboración propia.



El PIB español registra una variación del 0,4% en el segundo trimestre de 2023 respecto al trimestre anterior en términos de volumen. Esta tasa es una décima inferior a la registrada en el primer trimestre.

La variación interanual del PIB se sitúa en el 1,8%, frente al 4,2% del trimestre precedente.

La contribución de la demanda nacional al crecimiento interanual del PIB es de 1,5 puntos, una décima superior a la del primer trimestre. Por su parte, la demanda externa presenta una aportación de 0,3 puntos, 2,5 puntos inferior a la del trimestre pasado.

El deflactor implícito del PIB aumenta un 6,0% respecto al mismo trimestre de 2022, tres décimas menos que en el trimestre pasado.

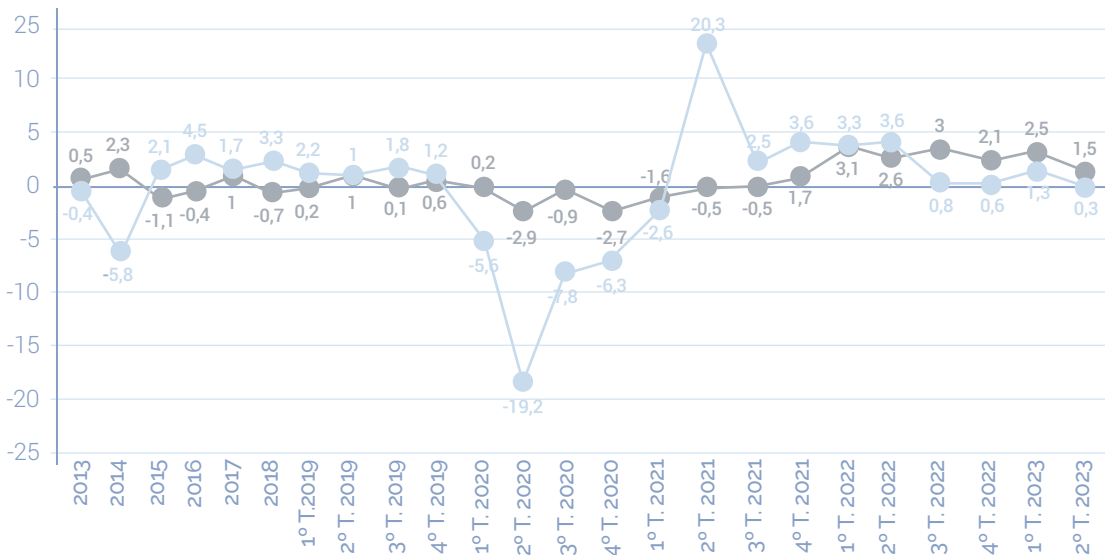
El empleo de la economía, en términos de horas trabajadas, registra una variación intertrimestral del 1,3%. Esta tasa es similar en el caso de los puestos de trabajo equivalentes a tiempo completo (del 1,3%, lo que supone 1,1 puntos más que en el primer trimestre).

La variación de las jornadas medias a tiempo completo es cercana al 0,0%.

En términos interanuales, las horas trabajadas crecen un 0,6%, tasa cinco décimas inferior a la del primer trimestre de 2023, y los puestos equivalentes a tiempo completo lo hacen en 2,9%, seis décimas más que en el primer trimestre, lo que supone un incremento de 546 mil puestos de trabajo equivalentes a tiempo completo en un año.

La variación interanual del coste laboral unitario se sitúa este trimestre en el 5,6%.

APORTACIÓN CRECIMIENTO PIB ESPAÑA



Fuente: INE, elaboración propia.

■ Demanda nacional
■ Demanda externa



03

DÉFICIT PÚBLICO Y ESTABILIDAD PRESUPUESTARIA

La deuda de las Administraciones Públicas se situó en el 113% del PIB en el primer trimestre de 2023.

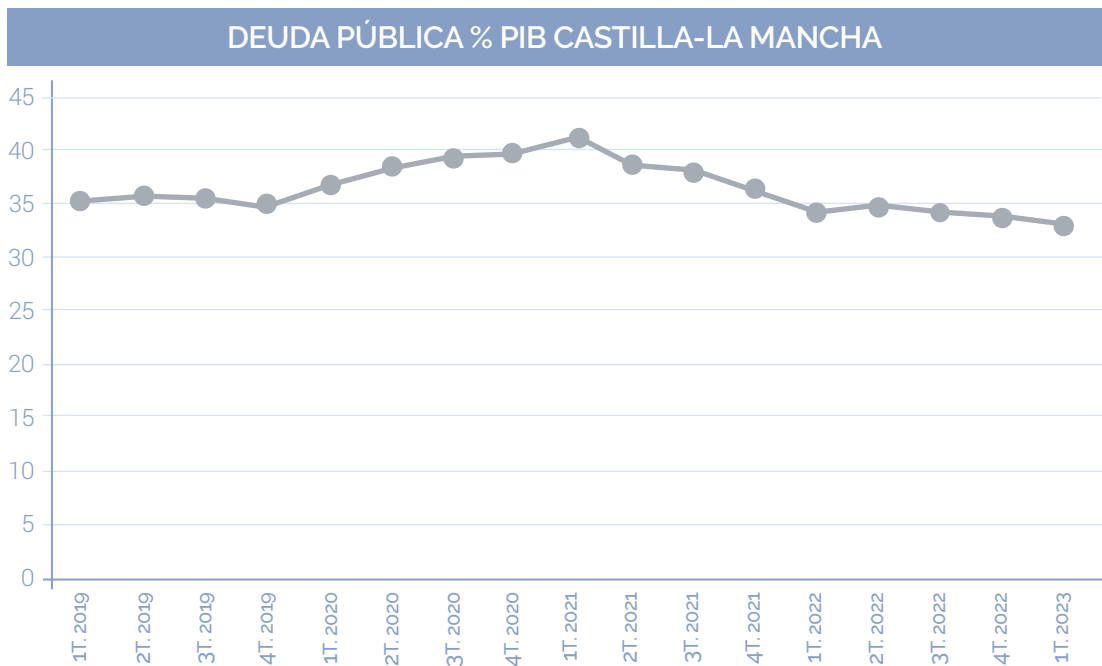
La deuda de las Administraciones Públicas (AAPP) según el Protocolo de Déficit Excesivo (PDE)¹ alcanzó a finales de marzo de 2023 un saldo de 1.535 mm de euros.

La deuda pública en Castilla-La Mancha es un 32,7% del PIB

Utilizando el PIB nominal acumulado de los últimos cuatro trimestres, la ratio deuda/PIB se situó en el 113% en el primer trimestre de 2023, 0,2 puntos porcentuales menos que a finales de 2022.

La tasa de crecimiento del saldo de deuda fue del 5,6% en términos interanuales.

Según el Banco de España, en el primer trimestre de 2023 (no disponemos de datos del segundo trimestre de 2023), la deuda pública en Castilla-La Mancha es un 32,7% del PIB, una bajada de 1,6 puntos respecto a la tasa del segundo trimestre de 2022, registrando un total de deuda de 15.574 millones de euros. En cuanto a las empresas públicas, la deuda es cero, dado que dicha deuda fue absorbida en su día por la propia Junta de Comunidades de Castilla-La Mancha.



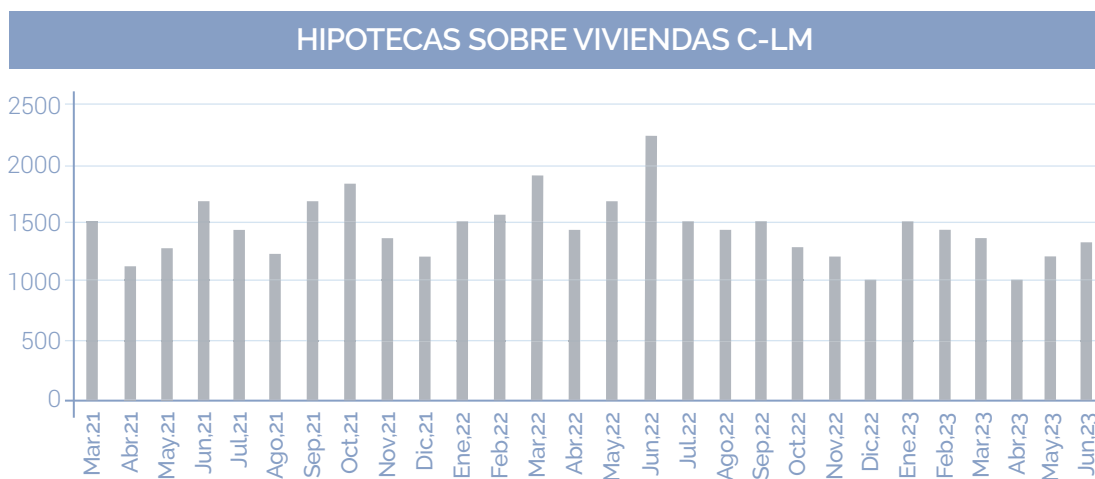
Fuente: Banco de España, elaboración propia.

Analizando la ejecución presupuestaria en Castilla-La Mancha, vemos como a intereses se destinan una cantidad muy importante de recursos, que es detrída de otros capítulos como pueden ser las inversiones. La ejecución en inversiones reales en los cinco primeros meses del año es de 163.221,17 millones, siendo el gasto en intereses 61.690,01 millones de euros. El gasto en inversiones reales corresponde con el 17,28 % de lo presupuestado para todo el año, cuando se tendría que llevar ejecutado un 41,60%, de manera que el esfuerzo realizado en el tejido productivo sigue siendo escaso.



Según el Instituto Nacional de Estadística, el número total de hipotecas constituidas (rústicas más urbanas) en Castilla-La Mancha durante el mes de junio ha afectado a 1.756 fincas, lo que supone una variación interanual del -19,4% respecto al mismo mes del año anterior, ascendiendo el capital prestado en dicho mes a 192.571 miles de euros, lo cual representa una variación interanual del -45,5%. En el caso nacional la variación fue del -22,4% en el número total de fincas hipotecadas y del -16,0% en el importe del capital prestado.

En el caso de las viviendas, el número de hipotecas efectuadas en la región ascendió a 1.340 representando una variación interanual del -18,1%, mientras que el capital prestado varió un -23,8% respecto al mismo mes del año anterior. Para España los correspondientes datos fueron una variación del -21,9% en el número de hipotecas y del -22,5% en el importe del capital prestado.



Fuente: INE, elaboración propia.

En las hipotecas constituidas sobre viviendas, el tipo de interés medio es del 3,15% (con una subida de 1,34 puntos respecto al del mismo mes de 2022) y el plazo medio de 25 años. El 38,0% de las hipotecas sobre viviendas se constituye a tipo variable y el 62,0% a tipo fijo.

Según el Instituto Nacional de Estadística, el número total de fincas transmitidas (rústicas más urbanas) en Castilla-La Mancha durante el mes de junio ha ascendido a 10.681 fincas, lo que supone una variación interanual del -9,2% respecto al mismo mes del año anterior (-2,5% en España). Del total de transmisiones correspondieron a compraventas 5.465 operaciones, cuyo desglose fue el 27,4% de fincas rústicas y el 72,6% de fincas urbanas.

Las compraventas de fincas urbanas tuvieron una variación interanual del -2,8% (-0,9% a nivel nacional). El total de compraventas de viviendas respecto al mismo mes del año precedente fluctuó en un -0,5% (-6,4% en el conjunto del país). El 91,8% de estas compraventas correspondió a vivienda libre (92,3% para España). A su vez, el 19,1% del total de compraventas fueron viviendas nuevas (19,4% nacional).

Visados de obra nueva

Respecto a este indicador, se han concedido en Castilla La Mancha en Abril 277 visados de obra nueva, un 43,52% más que lo registrado en Abril de 2022.

En el conjunto nacional, los visados de obra nueva han aumentado 20,73% respecto al ejercicio anterior.



Según la Encuesta de Población Activa publicada por el Instituto Nacional de Estadística correspondiente al segundo trimestre de 2023, la población activa en nuestra región, alcanzó la cifra de 1.023.700 personas, esto implica un aumento del 0,56 % respecto al trimestre anterior y un aumento del 1,4 % en términos interanuales. La tasa de actividad en Castilla-La Mancha es del 59,53 %, con una tasa de actividad masculina del 65,63 % frente a una tasa de actividad femenina del 53,43 %. A nivel estatal, la tasa de actividad se sitúa en el 58,97%.

Estos datos, sitúan la tasa de paro en nuestra región en un 13,01 %.

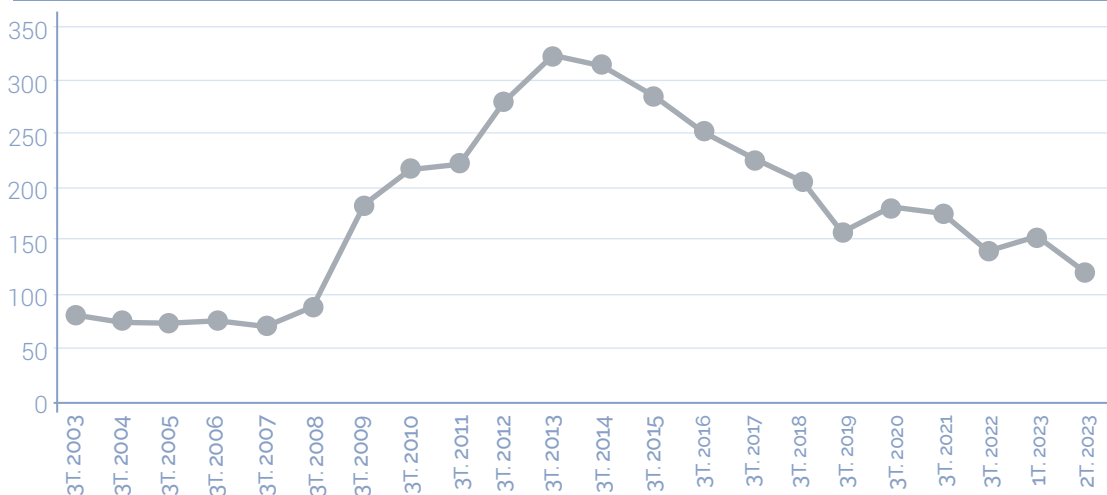
El número de ocupados en Castilla-La Mancha para ese trimestre se situó en 890.500 personas, representando un aumento del 2,94 % respecto al primer trimestre de 2023 y un incremento del 2,32 % respecto al mismo trimestre del año anterior. En España, la cifra de ocupados aumento un 2,95 % respecto al trimestre anterior y se incrementó un 2,88 % en términos interanuales.

La cifra de parados, en nuestra región, correspondiente al periodo publicado es de 133.200 personas, registrando una disminución respecto al trimestre anterior del -12,86 %, y una disminución respecto al mismo trimestre del año anterior del -6,79 %. En España, disminuyó un -11,68 % respecto al trimestre anterior y asimismo disminuyó un -5,38 % en términos interanuales.

Estos datos, sitúan la tasa de paro en nuestra región en un 13,01 %. La tasa de paro de las mujeres es el 16,23 % y la de los hombres el 10,39 %. A nivel nacional la tasa de paro en este trimestre se sitúa en el 11,60%.

En términos desestacionalizados, la tasa de variación trimestral de la ocupación en Castilla-La Mancha es del 1,9 %.

EVOLUCIÓN DEL NÚMERO DE PARADOS EN CASTILLA-LA MANCHA



Fuente: EPA.

Según los datos facilitados por el Servicio Público de Empleo Estatal (SEPE), el mes de junio se cerró en Castilla-La Mancha con 127.152 parados registrados. Esto supone un descenso del 1,89% respecto al mes anterior y un descenso de 11.244 parados respecto al mismo mes del año anterior (-8,12%).

Por sexo, el número de hombres desempleados en nuestra región se situó en 43.715, mientras que el desempleo femenino afectó a 83.437 mujeres.



Por sectores de actividad económica, el paro tuvo el siguiente comportamiento:

- Agricultura: **-2,18 % (variación mensual) / -34,31 % (variación anual)**
- Industria: **-3,22 % (variación mensual) / -11,20 % (variación anual)**
- Construcción: **-0,57 % (variación mensual) / -7,77 % (variación anual)**
- Servicios : **-2,20 % (variación mensual) / -6,28 % (variación anual)**
- Sin empleo anterior: **1,30% (variación mensual) / 5,04 % (variación anual)**

A nivel provincial, el número de parados registrados en Albacete es de 23.879 personas, en Ciudad Real de 34.524, en Cuenca es de 9.228, en Guadalajara de 12.450 personas y en Toledo el número de desempleados se sitúa en 47.071 personas.

En el mes de junio, la tasa de variación mensual regional del paro registrado en términos desestacionalizados es del -1,8%.

El número de afiliados medios al Sistema de la Seguridad Social durante el mes de junio en Castilla-La Mancha ha alcanzado la cifra de 781.573, con una tasa de variación interanual del 2,04%, en España el número de afiliados medios ha sido de 20.869.940 con una tasa de variación interanual es del 2,56%.

Por provincias el número de afiliados se reparte de la siguiente forma: Albacete con 156.141 afiliados, Ciudad Real con 179.663 afiliados, Cuenca con 84.164, Guadalajara con 103.637 y Toledo con 257.968 afiliados.

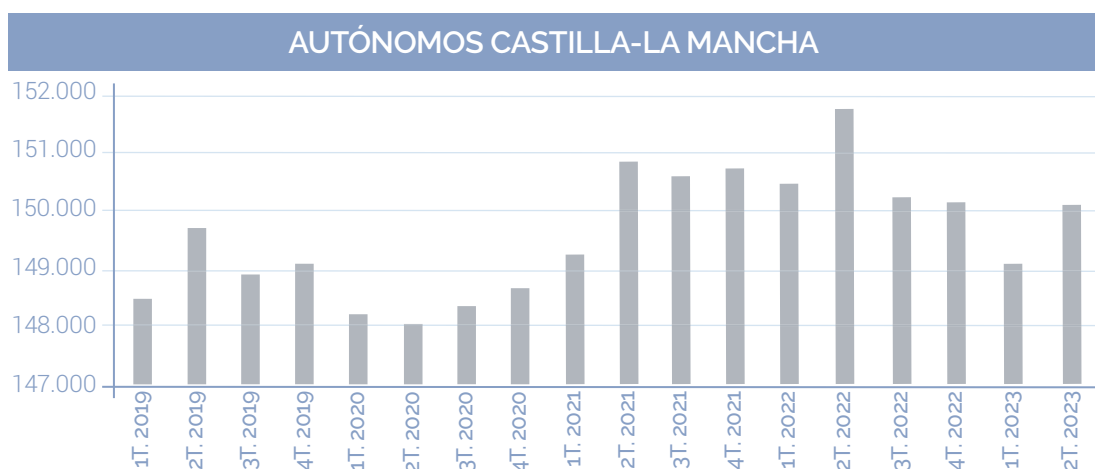
En el mes de junio, la tasa de variación mensual regional de los trabajadores medios afiliados a la Seguridad Social, en términos desestacionalizados, ha sido del 0,0%.

Autónomos

El número de autónomos en Castilla-La Mancha en el primer trimestre de 2023 asciende a 150.085 un 0,69% mas que el trimestre anterior (1.038 autónomos mas).

Por provincias, sería el siguiente detalle:

Albacete	Ciudad Real	Cuenca	Guadalajara	Toledo
30.294	35.543	18.532	15.593	50.123



A nivel nacional, en el segundo trimestre de 2023, hay 35.152 trabajadores por cuenta propia más que a en el primer trimestre de 2023 (+1,06%) registrando un total de 3.351.381 trabajadores y trabajadoras autónomos.

Fuente: Ministerio de Trabajo, elaboración propia.



06

MATRICULACIÓN DE VEHÍCULOS

Según la estadística de matriculaciones de la Dirección General de Tráfico, durante el pasado mes de junio se matricularon un total de 3.981 vehículos en Castilla-La Mancha, suponiendo una variación del 21,5% respecto al mismo periodo del año anterior. En España se matricularon 152.973 vehículos, con una variación del 14,0% respecto al mes de junio del año anterior.

En el caso de los turismos, el número de matriculaciones fue de 2.424, representando una variación del -0,2% respecto al mismo periodo del año anterior, mientras que a nivel nacional se matricularon 109.217 turismos, con una variación del 11,5% respecto al mismo periodo del año anterior.

Durante el pasado mes de junio se matricularon un total de 3.981 vehículos en Castilla-La Mancha



07

TURISMO

Durante el mes de marzo se registraron 303.477 pernoctaciones en Castilla-La Mancha, lo que supone una variación interanual del 18,5%

Según la Encuesta de ocupación de establecimientos hoteleros del Instituto Nacional de Estadística, durante el mes de junio se registraron 354.686 pernoctaciones en Castilla-La Mancha, lo que supone una variación interanual del 1,5% respecto al mismo mes del año anterior. A nivel nacional, la variación interanual de las pernoctaciones ha sido del 3,3%.

A su vez, el número de viajeros, que ascendió a 205.017, registró una variación del 2,4% interanual en Castilla-La Mancha, mientras que en España fue del 4,7%.

La tasa de variación acumulada en el año 2023 para los viajeros de Castilla-La Mancha ha sido del 6,3% (13,8% en España), y para las pernoctaciones fue del 7,5% (13,5% en España).

Según la encuesta de ocupación de alojamientos turísticos extrahoteleros (apartamentos, campings, alojamientos de turismo rural y albergues) del Instituto Nacional de Estadística, durante el mes de junio se registraron 159.212 pernoctaciones en Castilla-La Mancha, representando una variación del 6,7% respecto al mismo periodo del año anterior. A nivel nacional, la variación de las pernoctaciones ha sido del -3,0%.

A su vez, el número de viajeros registró una variación del 5,8% en Castilla-La Mancha y del -1,1% en España.

Con relación a la modalidad de turismo rural, los datos durante este mes han sido de 72.895 pernoctaciones en Castilla-La Mancha, representando una variación del 15,6%. A nivel nacional, la variación ha sido del 0,9%.

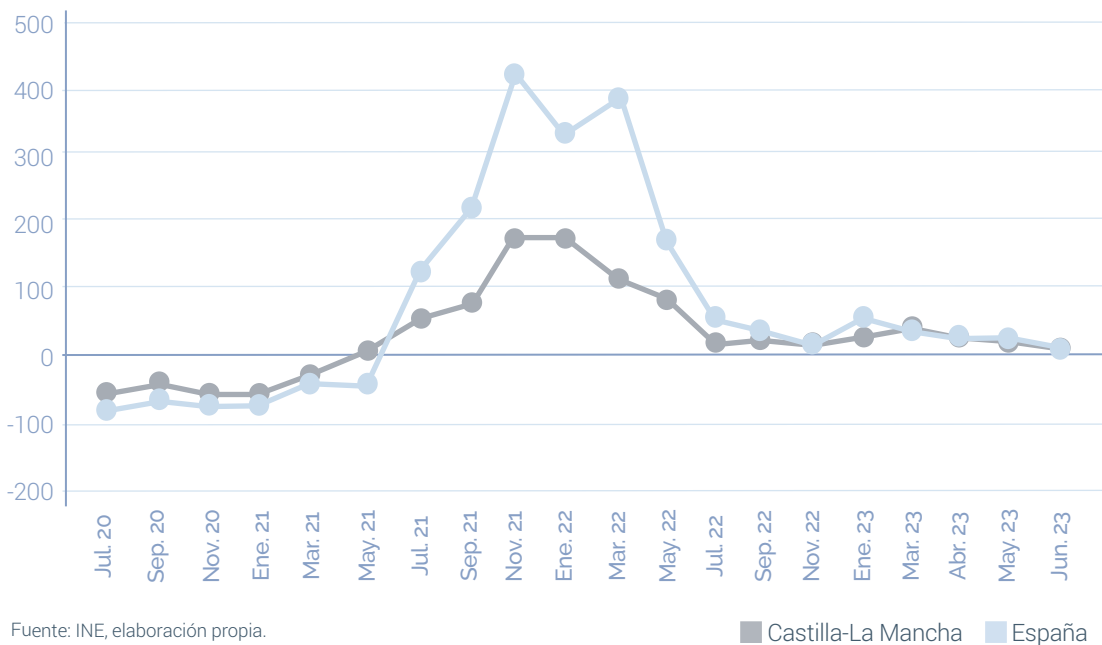


A su vez, el número de viajeros registró una variación del 26,3% en Castilla-La Mancha y del 5,4% en España.

Los precios turísticos en Castilla-La Mancha se han incrementado en un 5,86% anual en junio, por debajo del incremento nacional (7,99%).

Respecto al transporte urbano de viajeros y viajeras, la cifra registrada en febrero de 2023 en nuestra región ha sido de 1.733.000 viajeros, un 29,4% más que los registrados el mismo mes de 2022, (a nivel nacional el aumento ha sido del 23%). En el periodo acumulado enero-junio en 2023 ha habido un incremento del 26,9% respecto a 2022 (aumento del 22,5% a nivel nacional).

% VARIACIÓN PERNOCTACIONES



Fuente: INE, elaboración propia.

■ Castilla-La Mancha ■ España



08

SECTOR SERVICIOS

El Índice General de cifra de negocios varió un 0,8% en Castilla-La Mancha en el mes de junio respecto al mismo mes de 2022. A nivel nacional, la variación interanual del Índice General ha sido del -0,7%.

Respecto a la ocupación en el sector servicios, la variación interanual del Índice General en la región ha sido del 1,5%, mientras que a nivel nacional ha sido del 2,0%.

En este mes, la tasa de variación mensual del Índice General de cifra de negocios en Castilla-La Mancha, en términos desestacionalizados, ha sido del -1,3%.



09

COMERCIO AL POR MENOR

Según la Encuesta del Índice de comercio al por menor del Instituto Nacional de Estadística, las ventas representadas por el índice general de comercio al por menor tuvieron una variación de un 3,0% en Castilla-La Mancha en el mes de junio respecto al mismo mes de 2022. A nivel nacional, esta variación fue del 6,6%.

Las ventas representadas por el índice general de comercio al por menor tuvieron una variación de un 3,0% en Castilla-La Mancha

Analizando para Castilla-La Mancha los datos a precios constantes (eliminando el efecto de la inflación), el índice general registró una variación interanual del 4,4%, mientras en España ha sido el 6,8%.

Respecto a la ocupación en el sector comercio al por menor, la variación interanual en el índice general ha sido del 1,8% y del 2,0% a nivel nacional.

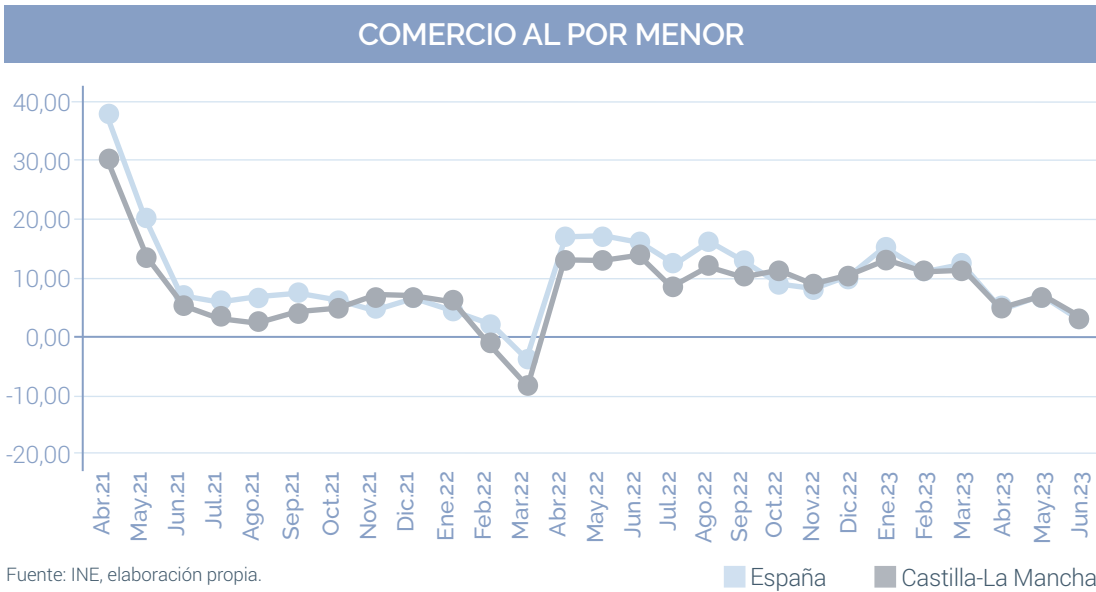
En este mes, la tasa de variación mensual del Índice General de Comercio al por menor a precios constantes de Castilla-La Mancha, en términos desestacionalizados, ha sido del 1,0%.

En el acumulado del año 2023, las ventas deflactadas aumentan un 0,9% en Castilla-La Mancha, y la ocupación en el sector del comercio minorista se incrementa un 2,5%, mientras que en el conjunto nacional es del 0,7%.



09

COMERCIO AL POR MENOR



10

SECTOR INDUSTRIAL

Según el Instituto Nacional de Estadística, el Índice de Producción Industrial Base 2015 de Castilla-La Mancha, en el mes de junio de 2023 ha experimentado una variación del -3,4% sobre el mismo mes del año anterior.

A nivel nacional, la variación interanual del IPI ha sido del -1,4%

Diferenciando según el destino económico de los bienes, la variación interanual en Castilla-La Mancha ha sido la siguiente:

- Bienes de consumo: **0,7 %**
- Bienes de equipo: **-7,6 %**
- Bienes intermedios: **0,6%**
- Energía: **-11,6 %**

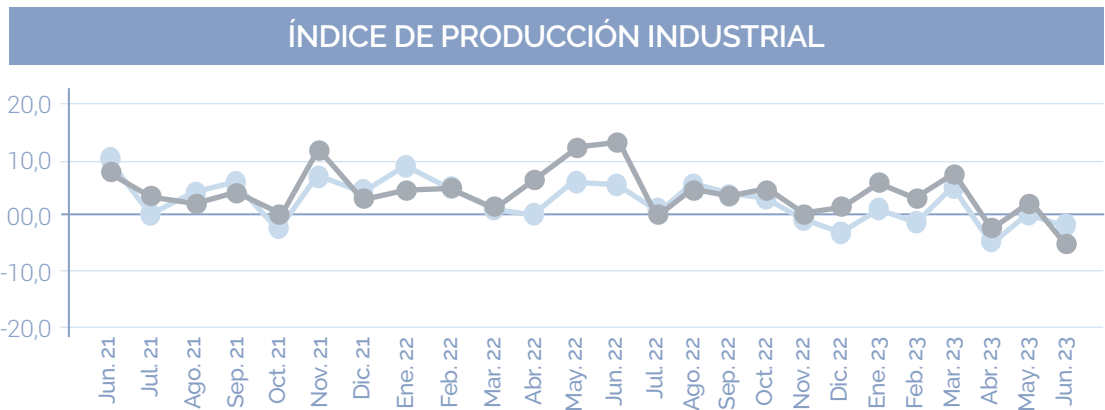
Según el Servicio de Estadística de Castilla-La Mancha, la tasa de variación del Índice de Producción Industrial Sin Energía (Base 2015) en nuestra comunidad fue un 1,3% respecto al mes anterior y -1,6% en términos interanuales.



10

SECTOR INDUSTRIAL

En este mes, la tasa de variación mensual del Índice General de Producción Industrial de Castilla-La Mancha, en términos desestacionalizados, ha sido del -2,1%.



Fuente: Servicio de Estadística de Castilla-La Mancha, elaboración propia.

■ España

■ Castilla-La Mancha

El índice general de la cifra de negocio en Castilla La Mancha en Junio ha disminuido un 5,79% con respecto al mismo mes del año anterior y a nivel nacional un 6,97%.

En relación a la producción de energía eléctrica en Castilla La Mancha, en Mayo de 2023, se han producido 2.238.001,83 Mwh, lo que supone una disminución con respecto al mes anterior de un 11,50%, ya que en Abril hubo una producción de 2.528.985,83 Mwh.

A nivel nacional sin embargo ha aumentado en Mayo con respecto al mes anterior en 31.297,66 Mwh, un 0,09%.



11

COMERCIO EXTERIOR

Según la Agencia Estatal de Administración Tributaria, durante el pasado mes de junio las importaciones ascendieron a 1.301.284 miles de euros en Castilla-La Mancha, lo que supone una variación interanual del 11,6% (-9,9% en España). Las exportaciones ascendieron a 846.085 miles de euros en Castilla-La Mancha, suponiendo una variación interanual del -2,8% (-2,8% en España).

El importe de nuestras exportaciones en dicho mes cubrió el 65,0% de las importaciones (93,5% a nivel nacional).



Por naturaleza de los bienes, los porcentajes en Castilla-La Mancha de cada uno de los flujos fueron:

- Bienes de capital: **17,4 % (importaciones) / 8,9 % (exportaciones)**
- Bienes de consumo: **36,2 % (importaciones) / 48,1 % (exportaciones)**
- Bienes intermedios: **46,4 % (importaciones) / 42,9 % (exportaciones)**

Las exportaciones de Castilla-La Mancha alcanzaron los 4.946,10 millones de euros en el periodo enero-junio 2023, cifra que supone un incremento del 27,8%

A nivel acumulado, las exportaciones de Castilla-La Mancha alcanzaron los 4.946,10 millones de euros en el periodo enero-junio 2023, cifra que supone un incremento del 27,8% respecto al mismo periodo del año anterior. Por su parte, las importaciones alcanzaron los 7.412,90 millones, lo que supone igualmente un crecimiento del 13,3% respecto al mismo periodo de 2022.

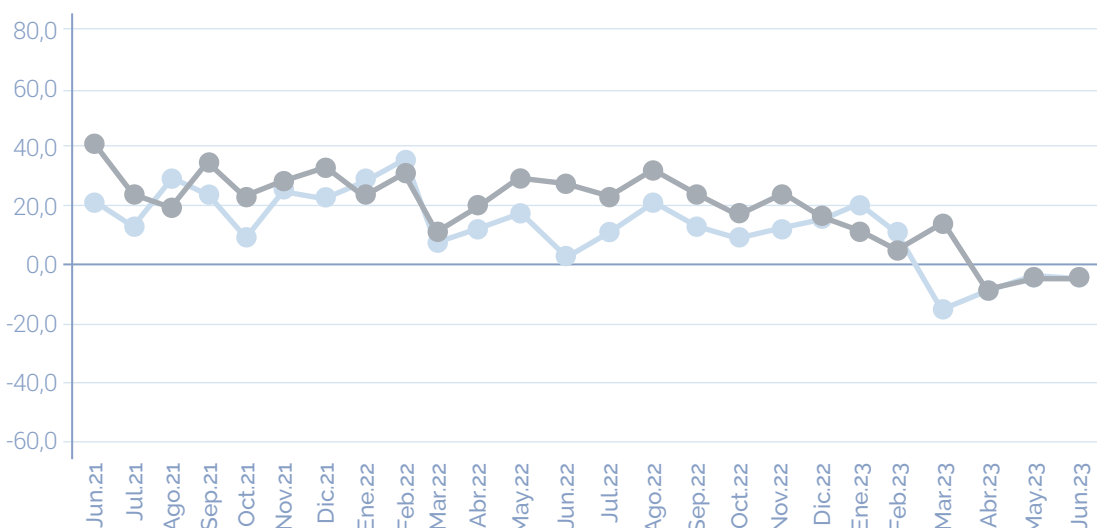
En el periodo de enero a junio, los productos de alimentación, bebidas y tabaco ocuparon la primera posición de las exportaciones regionales con 1.593,10 millones euros, representando el 32,2% del total exportado por Castilla-La Mancha y registrando un aumento del 13,3% respecto al mismo periodo de 2022.

Entre enero y junio de 2023 la UE acaparó el grueso de las exportaciones de CLM al representar el 73,9% del total. En la zona Euro, Portugal es nuestro principal cliente con 1.072 millones de euros (+3,8%), le siguen Francia con 856 millones (+0,4%), Alemania con 531 millones (+23,9%) e Italia con 436 millones (+0,1%).

Por su parte, fuera de la UE, las exportaciones a Reino Unido se situaron en 250 millones, con una subida del 43,5%, a Turquía fueron de 98 millones (-13,9%) y a Rusia 7 millones (-47,4%). Fuera de nuestro entorno más cercano, destacan las exportaciones a: Estados Unidos (162 millones €, -4,5%), Canadá (14 millones €, -29,6%), México (54 millones €, -7,6%) Chile (16 millones €, -0,4%), Brasil (20 millones €, +53,8%), y Argentina (6 millones €, -31,3%). Por otra parte, destacamos Marruecos (80 millones €, -9,0%), Argelia (0,2 millones €, -98,4%) y Oriente Medio (86 millones €, -42,1%). En Asia destacan China con 86 millones €, con un descenso del 20,6%, y Japón (71 millones €, +22,9%), mientras que Corea del Sur alcanza 33 millones € (-4,5%).

En cuanto a importaciones, el 76,9% tienen origen comunitario (Francia y Alemania, principalmente). Fuera de la UE, cabe destacar el 9,3% procedente de nuestro principal proveedor no comunitario que es China, con 687 millones, que bajó un 8,5% respecto a 2022.

TASA VARIACIÓN ANUAL EXPORTACIONES



Fuente: Secretaría Estado de Comercio, elaboración propia.

■ España ■ Castilla-La Mancha



La tasa anual del IPRIX se sitúa en el -2,7%, ocho décimas por debajo de la registrada en mayo. La variación anual del IPRIM es del -7,2%, casi dos puntos y medio inferior a la del mes anterior.

La tasa anual del Índice de Precios de Exportación (IPRIX) en el mes de junio es del -2,7%, ocho décimas por debajo de la registrada en mayo. Por destino económico de los bienes, todos los sectores industriales tienen influencia negativa en la evolución de la tasa anual del IPRIX. Entre ellos destacan:

Bienes intermedios, que disminuye su tasa casi un punto y medio, hasta el -5,1%, debido a la bajada de los precios de la Fabricación de productos químicos básicos, compuestos nitrogenados, fertilizantes, plásticos y caucho sintético en formas primarias y la Fabricación de pasta papelera, papel y cartón, frente al incremento en el mismo mes del año pasado.

Energía, cuya variación anual del -43,7%, más de un punto inferior a la del mes anterior, está causada por el descenso de los precios del Refino de petróleo, que subieron en junio de 2022.

El Índice de Precios de Importación (IPRIM) registra una tasa anual del -7,2% en junio, casi dos puntos y medio inferior a la de mayo. Por destino económico, todos los sectores industriales tienen influencia negativa en la variación de la tasa anual del IPRIM. Entre ellos destacan:

Energía, que disminuye su tasa casi seis puntos y medio, hasta el -34,8%. Destaca en este comportamiento la bajada de los precios de la Extracción de crudo de petróleo y gas natural, que aumentaron en junio de 2022, y, en menor medida, la subida de los precios de las Coquerías y refino de petróleo, menor que la del mismo mes del año pasado.

Bienes de equipo, cuya variación desciende más de un punto y se sitúa en el 4,7%, debido a que los precios de la Fabricación de maquinaria y equipo n.c.o.p. suben este mes menos de lo que lo hicieron en junio del año anterior.

Bienes intermedios, con una tasa del -3,5%, seis décimas inferior a la del mayo, consecuencia del descenso de los precios de la Industria química, mayor que el de junio del año pasado.



ÍNDICE DE CONFIANZA EMPRESARIAL ARMONIZADO

El Índice de Confianza Empresarial Armonizado en Castilla-La Mancha registra en el tercer trimestre de 2023 una subida de 0,3 puntos respecto al trimestre anterior, situándose en un valor de 144,1

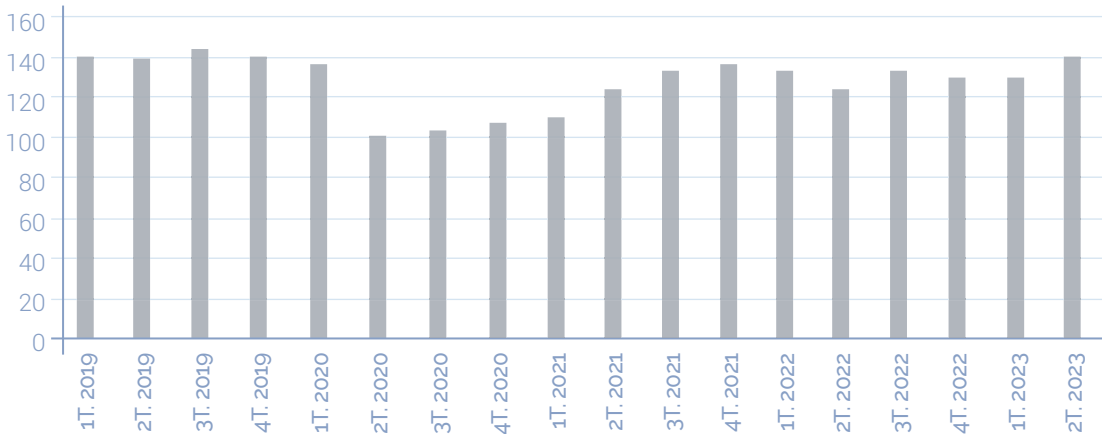
El Índice de Confianza Empresarial Armonizado en Castilla-La Mancha registra en el tercer trimestre de 2023 una subida de 0,3 puntos respecto al trimestre anterior, situándose en un valor de 144,1. En España el valor del índice ha sido 135,9 tras subir 3,4 puntos en este segundo trimestre con respecto al primero.

En cuanto a las respuestas relativas al trimestre finalizado (Situación), el 20,4% de los gestores de los establecimientos empresariales ha tenido una opinión favorable sobre la marcha de su negocio en este segundo trimestre del 2023. Por su parte, el 21,1% ha opinado de forma desfavorable. La diferencia entre ambos porcentajes, denominada Balance de Situación, se situó en -0,7 puntos (6,9 en España).



Respecto al trimestre que comienza (Expectativas), el 22,5% de los gestores de los establecimientos empresariales considera que la marcha de su negocio será favorable en el tercer trimestre de 2023, mientras que el 22,1% opina que será desfavorable. La diferencia entre el porcentaje de respuestas favorables y desfavorables, llamado Balance de Expectativas, alcanza el valor 0,4 puntos (5,2 para el conjunto nacional).

ÍNDICE DE CONFIANZA EMPRESARIAL CASTILLA-LA MANCHA



Fuente: INE, elaboración propia.



Según el Instituto Nacional de Estadística, la variación interanual del Índice general de precios de consumo durante el mes de junio 2023 se situó en el 1,2% en Castilla-La Mancha, mientras que en España fue del 1,9%.

Los grupos que mayores variaciones interanuales han experimentado en Castilla-La Mancha son:

- Alimentos y bebidas no alcohólicas: **9,9%**
- Bebidas alcohólicas y tabaco: **8,3%**
- Hoteles, cafés y restaurantes: **8,0%**

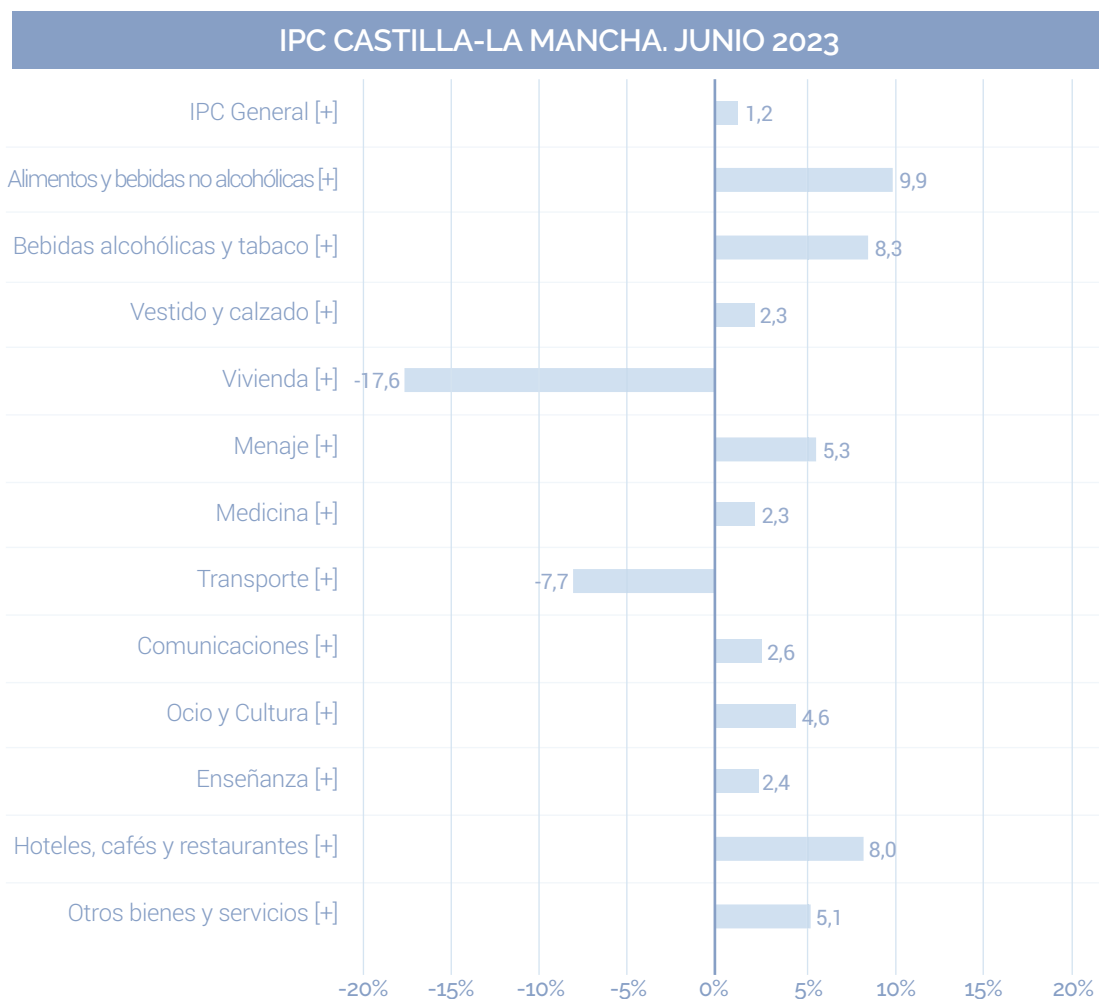
La variación mensual en nuestra región del Índice General ha sido del 0,6%, siendo para España también del 0,6%.

La variación interanual del Índice general de precios de consumo durante el mes de junio 2023 se situó en el 1,2%



La tasa de variación anual estimada de la inflación subyacente (índice general sin alimentos no elaborados ni productos energéticos) disminuye dos décimas, hasta el 5,9%.

La variación anual del indicador adelantado del Índice de Precios de Consumo Armonizado IPCA es del 1,6%.



Fuente: INE y Diario Expansión.

El indicador adelantado del IPC sitúa su variación anual en el 1,9% en junio, más de un punto por debajo de la registrada en mayo. La tasa anual del indicador adelantado de la inflación subyacente disminuye dos décimas, hasta el 5,9%.



14

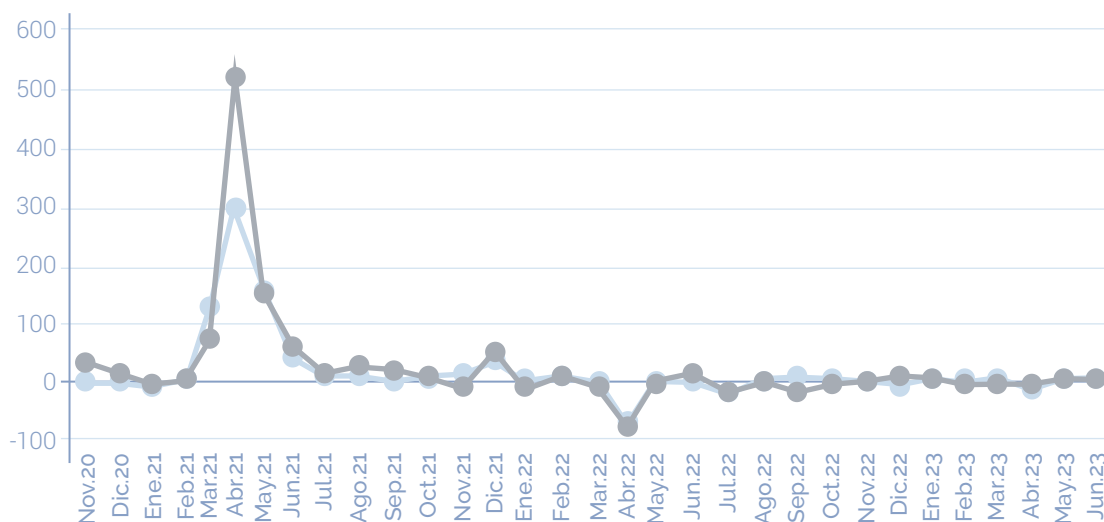
SOCIEDADES MERCANTILES

Según el Instituto Nacional de Estadística, el número sociedades mercantiles creadas en Castilla-La Mancha durante el mes de junio ascendió a 276, lo que supone una variación interanual del 6,2% respecto al mismo mes del año anterior (14,5% en España). El capital suscrito para su constitución en la región alcanzó la cifra de 12.169 miles de €, con una variación del 130,6% interanual (1,4% a nivel nacional).

Por otro lado, en junio ampliaron capital en nuestra comunidad 54 sociedades mercantiles, un -29,9% de variación interanual respecto al mismo mes del año anterior (-2,0% en el conjunto del país), registrando la cifra de capital correspondiente una variación interanual del 50,6% (-28,8% nacional).

Finalmente, el número de sociedades disueltas en junio fue 36, suponiendo una variación del 28,6% respecto al correspondiente mes del año anterior (-2,6% en España).

SOCIEDADES MERCANTILES CREADAS



Fuente: INE, elaboración propia.

■ España ■ Castilla-La Mancha



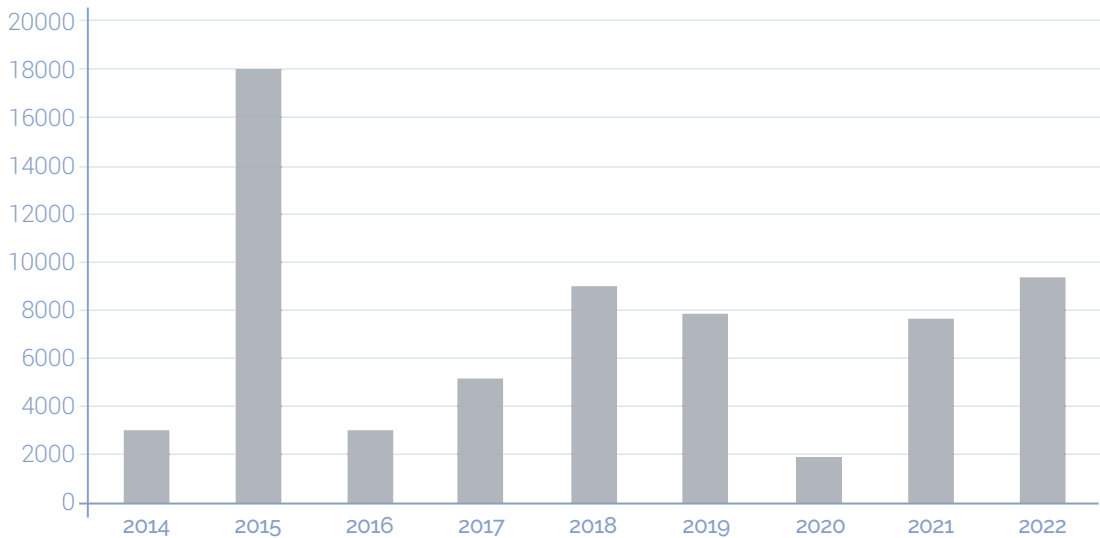
15

CLIMA LABORAL

Según datos del Ministerio de Trabajo, el número jornadas no trabajadas en el avance del acumulado de enero a junio fue de 6.880 jornadas, lo que supone 3.465 jornadas más que en el mismo periodo del año anterior.



JORNADAS NO TRABAJADAS CASTILLA-LA MANCHA



Fuente: Ministerio de Trabajo, elaboración propia.

Según datos del Servicio de Estadística de Castilla-La Mancha, la variación salarial en convenios colectivos de trabajo registró un dato en Junio del 2,6%. En el conjunto de España el dato se situó en un 3,3%.



SINIESTRALIDAD LABORAL

A partir de la información facilitada por el Ministerio de Trabajo y Economía Social, el número total de accidentes con baja producidos en Castilla La Mancha, en el periodo de enero a junio de 2023 ha sido de 13.750, de los cuales, 12.797 se han producido en jornada de trabajo y los restantes 953 han sido en itinere. De los 12.797 accidentes producidos en jornada de trabajo, 17 resultaron ser mortales.

Por provincias el desglose de los accidentes con baja producidos en la región, es el siguiente:

Albacete	Ciudad Real	Cuenca	Guadalajara	Toledo
2.289	2.692	1.576	2.336	4.857



16

SINIESTRALIDAD LABORAL

Por sectores, el mayor número de accidentes de trabajo con baja tuvo lugar en el sector servicios con 6.400, seguido de la Industria con 3.128, y la construcción con 2.171.

Desde el año 2000 CECAM y sus Organizaciones empresariales miembro (FEDA, FECIR, CEOE-CEPYME Cuenca, CEOE-CEPYME Guadalajara y FEDETO), vienen prestando un servicio de asesoramiento gratuito a las empresas de Castilla-La Mancha, a través de técnicos superiores de PRL en las cinco provincias, para ayudarlas a implantar un sistema de gestión en prevención de riesgos laborales y contribuir a la reducción de la siniestralidad laboral.

De esta forma, CECAM, a través de sus técnicos especializados en prevención, realizó en torno a 300 visitas a empresas castellano manchegas, a través de visitas in situ en las que les asesoraron e informaron sobre la normativa vigente en materia de prevención, así como acerca de todas las dudas que puedan surgir en su aplicación.

Además, se atendieron 290 consultas, realizadas por las empresas de la región, vía telefónica, e-mail y presencial, para facilitar que tuvieran toda la información disponible, con independencia de su ubicación geográfica.

En total, a través de este programa, han sido más de 24.000 empresas castellano manchegas las que reciben apoyo y asesoramiento personalizado por parte de los técnicos de las organizaciones empresariales desde el año 2000.



17

FINANCIACIÓN

El otorgamiento de nuevos créditos a pymes en el primer trimestre se mantuvo en cifras similares a la de los tres trimestres anteriores (entorno a 43.800 millones de euros) y un 10,9% mayor que la de un año antes.

De esos nuevos préstamos, 33.800 millones de euros fueron para empresas pequeñas (+10,4%), mientras que los 10.000 millones de euros restantes (+12,7%), fueron a financiar a empresas medianas.

La financiación a empresas aumentó en 1411 millones de euros en Junio de 2023 con respecto al mes anterior, lo que supone una disminución de un 2,3% con respecto a Junio de 2022.

El tipo medio para nuevos préstamos bancarios a pymes pasó de 1,99% en el tercer trimestre de 2022 a 3,86% en el primero de 2023.

La deuda de las Administraciones Públicas ascendió a 1.569 mm de euros, el 113,1% del PIB en junio de 2023.

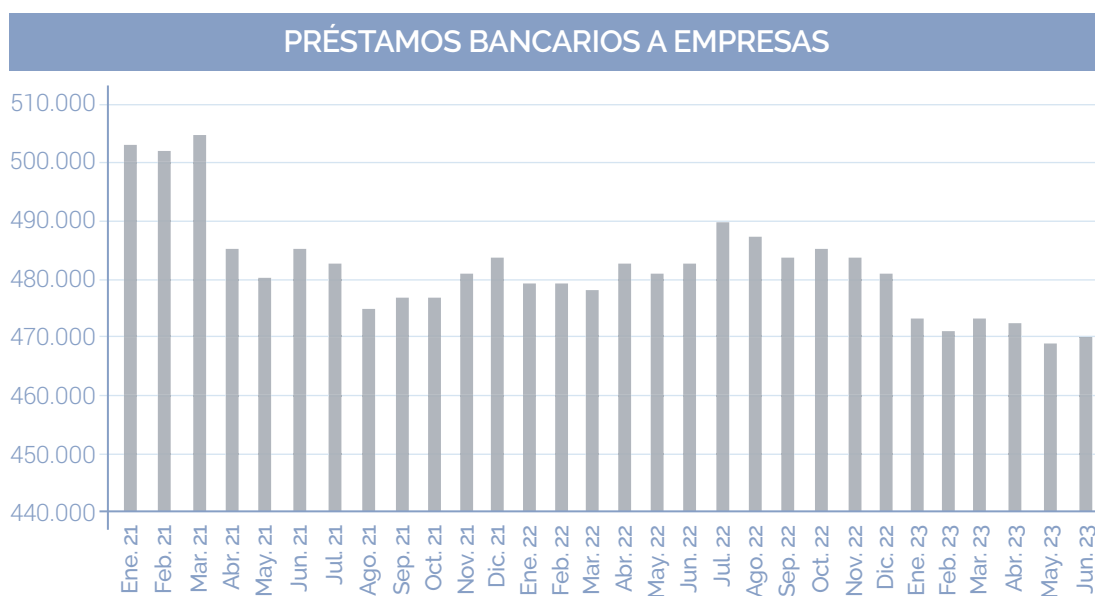


La deuda de las empresas se redujo en 19,6 miles de millones de euros (mm) en el acumulado de cuatro trimestres hasta el primero de 2023, y se situó en el 70% del PIB (78,5% un año antes).

La deuda de los hogares disminuyó 8,8 mm, situándose en el 51,1% del PIB en el primer trimestre de 2023, por debajo del 56,8% del mismo trimestre de 2022.

La riqueza financiera bruta de los hogares aumentó en 47,3 mm en el acumulado de cuatro trimestres hasta el primero de 2023, pero disminuyó en términos del PIB hasta el 202%, frente al 218,1% de un año antes.

Respecto a la morosidad, ésta ha bajado en junio de 2023 respecto al mes anterior registrando un dato del 3,50% (3,59% en enero de 2023). Los créditos impagados ascendieron en junio a 51.746 millones. Por otro lado, el crédito total concedido a familias y empresas aumentó 13667 en millones de euros, hasta 1.205.611 billones frente a los 1.191.944 billones del mes de Mayo, según los últimos datos publicados por el Banco de España. En el mismo periodo del año pasado, la ratio de morosidad era del 3,88%, casi 38 décimas superior al dato actual (3,50%).



Fuente: Banco de España, elaboración propia.

En junio el periodo medio de pago a proveedores de Castilla-La Mancha se situó en 25,93 días

Según los datos del Ministerio de Hacienda, en junio el periodo medio de pago a proveedores de Castilla-La Mancha se situó en 25,93 días, siendo la media nacional de 21,73 días.



Según el último informe de Sociedad Digital en España 2023, de la Fundación Telefónica, los indicadores sobre la digitalización de las empresas de Castilla La Mancha en cuanto a la conectividad de nuestras empresas, se ha incrementado ligeramente. De esta forma, el 78,5 % de las microempresas disponen de acceso a internet, 1,4 puntos más que en 2021. De ellas, el 82,6% cuentan con conexión fija y el 81% con banda ancha móvil 3G o superior.

En cuanto a la conexión a internet en Castilla-La Mancha, el 27,5 % de las microempresas con acceso a internet cuentan también con página web, 3,4 puntos más que en 2021. Aquellas que utilizan los medios sociales con fines promocionales son el 31,8 % de las que tienen acceso a internet, 6,6 puntos menos que en 2021.

La transformación digital de las pymes y grandes empresas se encuentra también en pleno desarrollo.

El 97,7 % de las pymes y grandes empresas de la región disponen de acceso a internet. De ellas, el 99 % cuentan con conexión fija, 1,7 puntos más que en 2021. Y de estas últimas, el 71,7 % acceden a internet mediante cable o fibra óptica, 3,8 puntos más que en 2021. Las empresas de 10 o más empleados que cuentan con banda ancha móvil 3G o superior son el 84,6 % de las que disponen de acceso a internet, 1,5 puntos más que en 2021.

Con relación a la presencia en internet de las pymes y grandes empresas castellanomanchegas se aprecian en 2022 resultados dispares. Mientras que el porcentaje de las empresas con acceso a internet y página web disminuye 1,3 puntos, hasta el 69,8 %, el de las que utilizan medios sociales con fines corporativos crece 6,6 puntos, llega al 65,8 %. El medio social más utilizado y que más crece son las redes sociales (el 93,5 % de las empresas que usan medios sociales, 4,1 puntos más que en 2021).

La transformación digital requiere de personal cualificado para su implementación y mantenimiento. Sin embargo, únicamente el 10 % de las pymes y grandes empresas de Castilla-La Mancha cuentan con especialistas en TIC en sus plantillas. De estas, el 31,5 % cuentan con mujeres especialistas en TIC (+3,3 p.p.). También ha aumentado ligeramente el porcentaje de empresas que proporcionan formación en TIC a sus empleados, que pasa del 14,3 % en 2021 al 16,7 % en 2022.

Las tecnologías digitales más avanzadas tienen un papel significativo en el proceso de transformación digital. El crecimiento más notable se produce en el porcentaje de empresas que utilizan tecnologías de inteligencia artificial. Este pasa del 3,2 % en 2021 al 9,4 % en 2022, el mayor incremento de toda España. Por el contrario, el porcentaje de empresas que realizan análisis de big data disminuye en 2022 y se sitúa en el 9,3 % (-1,4 p.p.). Finalmente, el 9,2 % de las pymes y grandes empresas utilizan algún tipo de robot en sus procesos productivos.



Reino Unido, 3 - Planta 3ª
45005 Toledo
T. 925 285 015
cecam@cecam.es
www.cecam.es

 cecam-ceoe-cepyme

 @_CECAM

 @cecamclm

