

---

# OBSERVATORIO DEL MERCADO LABORAL EN CASTILLA-LA MANCHA

---

ANÁLISIS DEL PARO REGISTRADO,  
CONTRATACIÓN Y AFILIACIÓN

---

Enero – Febrero – Marzo 2021

---

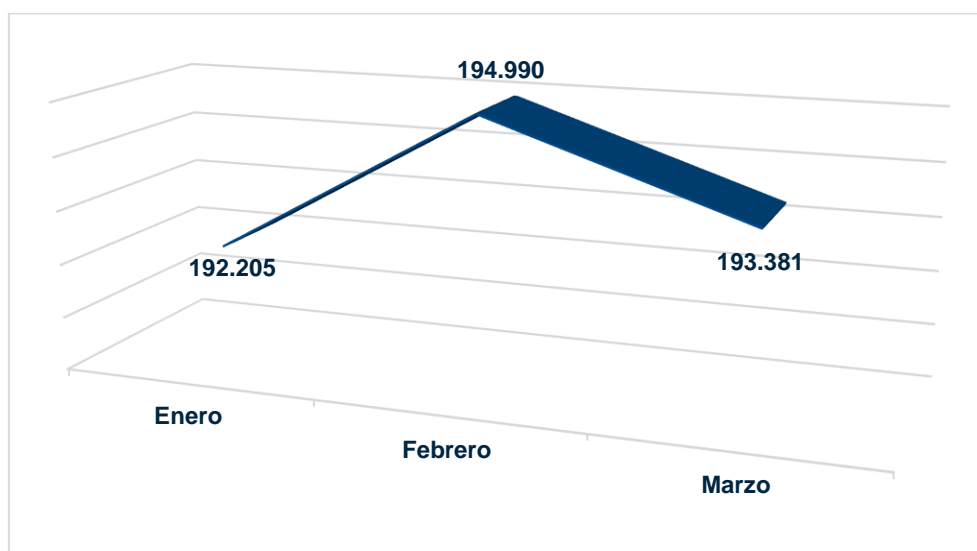


## ❖ INTRODUCCIÓN

- Desde CECAM CEOE-CEPYME ponemos en marcha este Observatorio del Mercado Laboral en Castilla-La Mancha. La finalidad es realizar un análisis de la situación del mercado de trabajo de nuestra Región, centrándonos para ello en los datos oficiales de **paro registrado, afiliación y contratación**, correspondientes a los meses de **enero, febrero y marzo de 2021**, además de analizar la evolución de los **Expedientes de Regulación Temporal de Empleo (ERTES)**, para valorar la realidad, las perspectivas del empleo y la contratación y sobre todo, el impacto de la crisis sanitaria ocasionada por el Covid-19 en los principales indicadores del mercado laboral de Castilla-La Mancha.
- Con el objetivo de clarificar las variables comentadas previamente, el examen de los datos del mercado de trabajo se aborda desde una panorámica **gráfica** junto con unas **conclusiones** que analizan trimestralmente la coyuntura económica y laboral de la Región.

## ❖ PARO REGISTRADO

### *Evolución del paro registrado en C-LM*



Según los datos publicados por el Ministerio de Trabajo y Economía Social, en el **mes de febrero se incrementaron las cifras de paro** registrado en Castilla-La Mancha, elevándose a **2.785** las personas desempleadas más en nuestra región respecto al mes de enero, lo que supone un **1,45 por ciento**. *Este repunte del segundo mes del año se debió a las medidas restrictivas y limitativas adoptadas por las autoridades gubernativas con motivo de la tercera ola del Covid-19.*

No obstante, en el mes de **marzo** se contabilizaban a **1.609 desempleados menos** respecto al mes de febrero en Castilla-La Mancha, más concretamente un **-0,83%**. En **términos interanuales**, respecto a marzo de 2020, el paro subió en **5.369** desempleados en la Comunidad Autónoma, un **2,86%** más.

*El ligero descenso de los datos de paro al finalizar el primer trimestre de 2021 se debe al levantamiento de las restricciones y limitaciones de la actividad que hubo en el mes de febrero, de modo que, la economía y las empresas han respondido, lo que ha tenido su traslación en la mejora de las cifras de empleo en el último mes del primer trimestre del 2021.*

En **términos nacionales**, en **marzo de 2021** se redujo el paro en **59.149 (-1,48%)** respecto a febrero. En **marzo de 2020**, el desempleo subió en **302.265** parados en relación al mes anterior. Por otra parte, respecto a marzo de 2020, el paro se ha incrementado en **401.328** personas **(11,31%)**.

## ***Evolución del paro registrado en C-LM por provincias***

	Albacete	Ciudad Real	Cuenca	Guadalajara	Toledo
<b>Enero</b>	37.456	52.088	14.487	18.896	69.278
<b>Febrero</b>	37.564	52.770	14.578	19.601	70.477
<b>Marzo</b>	37.025	52.419	14.439	19.254	70.244

En cuanto a las **provincias** de Castilla-La Mancha, cabe destacar que en el mes de **febrero** se produjo un **importante incremento** de los datos de **paro** en todas ellas, especialmente en **Toledo**, con **1.199** desempleados más respecto a enero; en **Guadalajara**, con **705** desempleados más y en **Ciudad Real**, con **682** desempleados más respecto al primer mes del 2021.

En **marzo**, descendieron las cifras de paro en todas las provincias de la Región. El descenso más acusado fue el de **Albacete**, donde **el desempleo cayó en 539** personas, un **1,43%** menos; seguida de la de **Ciudad Real** donde lo hizo en **351** desempleados (**-0,67%**) y **Guadalajara** con **347 (-1,77%)**. Tras ellas se situó la provincia de **Toledo**, donde la bajada del paro en el mes de marzo fue de **233** personas (**-0,33%**) y la provincia de **Cuenca**, donde el desempleo disminuyó en **139** personas (**-0,95%**).

## ***Evolución del paro registrado en C-LM por sectores de actividad económica***

	Agricultura	Industria	Construcción	Servicios	Sin Empleo Anterior
<b>Enero</b>	14.698	18.167	14.480	128.788	16.072
<b>Febrero</b>	15.531	18.149	13.723	131.020	16.567
<b>Marzo</b>	16.249	17.987	13.230	129.099	16.816

En cuanto a los **sectores de actividad económica** en Castilla-La Mancha, cabe resaltar que mientras que la **agricultura** ha tenido un **incremento** del número de parados a lo largo del primer trimestre de 2021 (**+833** en **febrero** y **+718** en **marzo**), debido a la finalización de determinadas campañas agrícolas; la **industria**, por su parte, ha descendido sus cifras de paro (**-18** en **febrero** y **-162** en **marzo**).

En el sector de la **construcción**, si bien el paro reflejó un descenso muy acusado en **febrero** (**-757** desempleados en relación a enero), en el mes de **marzo** pese a que esa cifra siguió descendiendo, lo hizo en menor proporción, en **-493** desempleados.

Los datos de paro registrado en Castilla-La Mancha en el sector **servicios** han variado considerablemente a lo largo del primer trimestre del presente año, sumando en **febrero** a **2.232** parados, fundamentalmente en la hostelería, el comercio y el sector turístico; y descendiendo el número de desempleados en **marzo**, **1.921** menos que en febrero.

En cuanto al colectivo **sin empleo anterior**, el paro registrado en la Región en **marzo** de 2021 descendió en **249** desempleados respecto a febrero.

## **Expedientes de Regulación Temporal de Empleo (ERTEs)**

### **Número de trabajadores afectados por ERTE en C-LM (último día del mes)**

	Albacete	Ciudad Real	Cuenca	Guadalajara	Toledo	Total C-LM
<b>Enero</b>	4.182	3.602	1.593	1.935	6.431	17.743
<b>Febrero</b>	5.688	4.787	2.382	2.884	8.601	24.342
<b>Marzo</b>	2.988	2.821	1.452	1.732	5.764	14.757

### **Número de ERTE en C-LM (último día del mes)**

	Albacete	Ciudad Real	Cuenca	Guadalajara	Toledo	Total C-LM
<b>Enero</b>	1.413	1.275	543	540	1.832	5.603
<b>Febrero</b>	1.734	1.587	759	779	2.292	7.151
<b>Marzo</b>	1.195	1.123	566	562	1.770	5.216

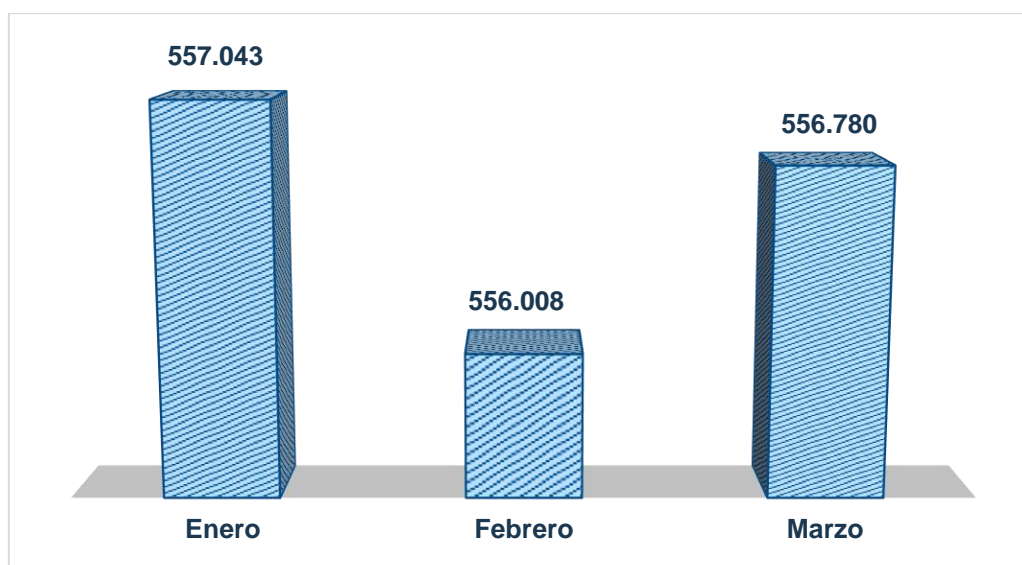
Como se puede observar, en **febrero** hubo un repunte considerable de los ERTE en nuestra Región, con **7.000** trabajadores más y con **2.000** empresas más que se vieron sujetos a este mecanismo. Estos datos indican que las empresas de Castilla-La Mancha, ante todas las limitaciones y restricciones que tuvieron lugar en la Comunidad Autónoma durante el segundo mes del 2021, tuvieron que acogerse a los ERTE para no tener que acudir al desempleo.

Por su parte, el mes de **marzo** ha sido un mes tradicionalmente positivo en términos de empleo, no obstante, pese a la disminución de los datos de ERTE en nuestra Región, sigue habiendo casi **15.000** trabajadores y más de **5.000** empresas en ERTE.

*\*Por ello, es importante adoptar la prórroga de este mecanismo al menos hasta finales de año para que las empresas no se vean devastadas con la actual coyuntura económica derivada de la crisis sanitaria. Es esencial suprimir la cláusula de mantenimiento del empleo, ya que, de no suprimirse, puede ocurrir que cuando finalicen los ERTE se produzca un aumento importante del paro en nuestra región, como consecuencia de la caída inevitable de un gran número de empresas.*

## ❖ AFILIACIÓN

### ***Afiliación al Régimen General de la SS en C-LM***



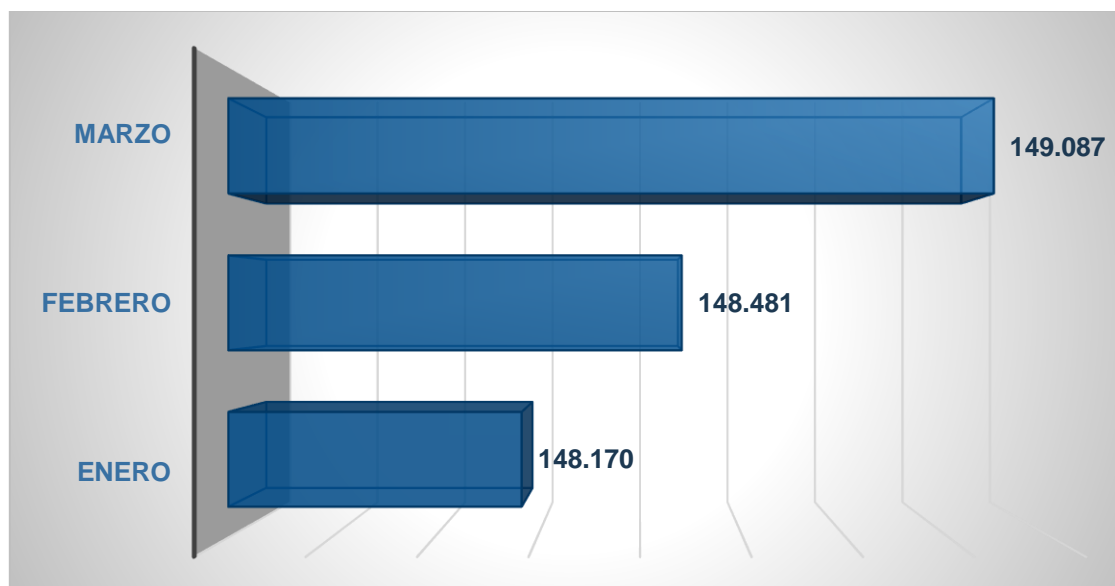
En cuanto a los datos de afiliación al Régimen General en Castilla-La Mancha, observamos lo siguiente: mientras que en **febrero** el número medio de afiliados **descendía** en **1.035 (-0,19%)** respecto a enero; en **marzo**, se producía una subida del número medio de afiliados en nuestra Región respecto a febrero, más concretamente **772 afiliados más (0,14%)**. En **términos interanuales**, en **marzo de 2020** el número medio de afiliados era de 545.891, **10.889 autónomos menos** que en el mismo mes de este año (556.780).

## ***Afiliación al Régimen General de la SS en C-LM por sectores de actividad económica***

	Enero	Febrero	Marzo
Agric.,Gana.Silv. y Pesca	7.148	7.238	7.358
Ind.Manufact.	88.958	89.784	90.044
Construcción	35.755	37.706	39.080
Comercio.Rep.Vehícul.	73.935	73.322	73.838
Transptes.Almacena.	36.247	35.912	35.848
Hostelería	26.156	25.205	26.859
Educación	14.912	15.075	15.266

En cuanto al número de afiliados medios en Castilla-La Mancha por sectores de actividad económica destacamos que en **marzo** de este año se produjo un **incremento** de afiliados en comparación con el mes anterior, más concretamente en Agricultura **(+120)**, Industria **(+260)**, Construcción **(+1.374)**, Comercio Rep.Vehículos **(+516)**, Hostelería **(+1.654)** y Educación **(+191)**; sin embargo, en Transportes hubo **64** afiliados **menos** que en febrero.

## Afiliación al Régimen Especial de Trabajadores Autónomos (RETA) en C-LM y por provincias



	Albacete	Ciudad Real	Cuenca	Guadalajara	Toledo
Enero	29.919	35.357	18.370	15.039	49.484
Febrero	30.009	35.406	18.384	15.075	49.607
Marzo	30.170	35.502	18.442	15.150	49.824

Castilla-La Mancha ha experimentado un **incremento** del número medio de autónomos afiliados en la Región durante el primer trimestre del año, sumando en **febrero** a **311** afiliados más respecto a enero (**0,21%**) y sumando en **marzo** a **606** autónomos más respecto a febrero (**0,41**).

Por **provincias**, el mayor incremento lo presenta **Toledo** con **217** autónomos más en el mes de **marzo**, junto con **Albacete**, con un incremento de **161** afiliados. Por su parte, en marzo, **Ciudad Real** registró **96** afiliados más, **Guadalajara** **75** y **Cuenca** **58** autónomos más, siendo la provincia que menos ha subido.

El aumento de la afiliación de los autónomos en C-LM en marzo se debe principalmente al empuje del sector de la **construcción** que registra un **incremento** de **168** autónomos más respecto al mes de febrero, frente a la **pérdida** de **76** afiliados en el sector de la

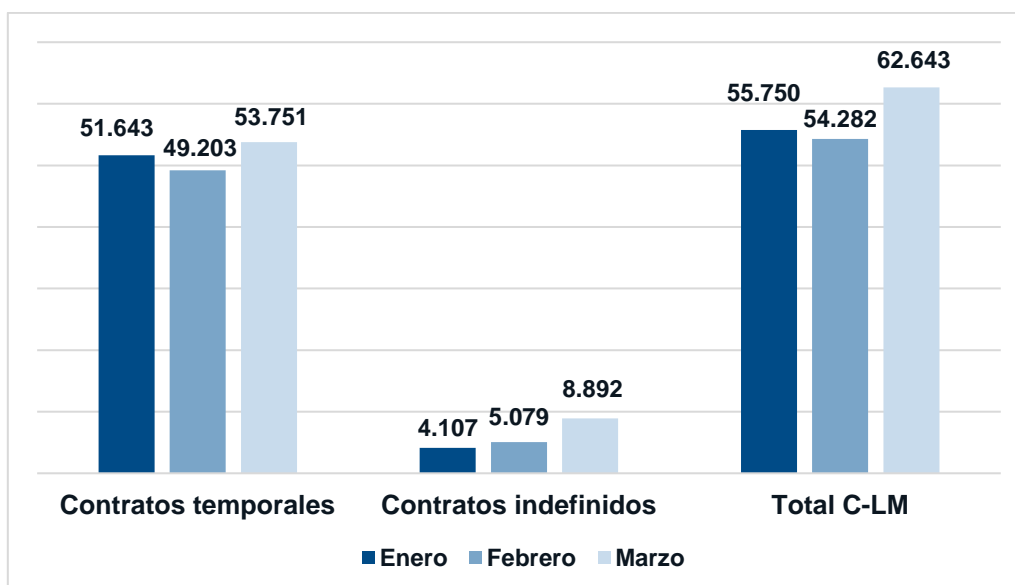


**agricultura.** En cuanto al sector **hostelero**, se contabilizan a **95** afiliados **más** en **marzo** respecto al mes anterior.

*\*Es importante destacar que el hecho de que los autónomos en nuestra Región sigan en alta en el RETA no significa que se esté generando ingresos, ya que muchos de ellos siguen con “la persiana bajada” o trabajando “a medio gas”, especialmente en el sector servicios, hecho que no permite cubrir los costes mínimos derivados de su actividad económica. De modo que, **el aumento del número de afiliados durante los primeros meses de 2021 no se corresponde con la verdadera realidad** que atraviesan los trabajadores autónomos, pues muchos de ellos continúan dados de alta en el Régimen Especial de Trabajadores Autónomos, pero siguen con sus negocios cerrados y recibiendo las prestaciones extraordinarias por cese de actividad.*

## ❖ CONTRATACIÓN

### *Evolución de la contratación temporal e indefinida en C-LM*



Analizando la **contratación temporal** en Castilla-La Mancha hay que destacar que, aunque en **febrero** hubo un **descenso** de los contratos temporales en nuestra Región,

**2.240 menos** que en enero; en **marzo** se registraron **53.751** contratos, es decir, **4.548** contratos **más** respecto a febrero.

Por su parte, la **contratación indefinida** en Castilla-La Mancha ha ido **incrementándose** a lo largo del primer trimestre de 2021, finalizando **marzo** con **8.892** contratos indefinidos, **3.813 más** respecto a **febrero** y **4.785 más** respecto a **enero**.

De este modo, en **marzo de 2021**, nuestra Región contabilizaba **62.643** contratos, **8.361** contratos **más** respecto a febrero, un **15,40% más**.