



# INFORME DE COYUNTURA ECONÓMICA DE CASTILLA-LA MANCHA





## ACERCA DE CECAM

### La Confederación Regional de Empresarios de Castilla-La Mancha (CECAM CEOE-CEPYME Castilla-La Mancha)

Es la Organización Empresarial más representativa de Castilla-La Mancha, de carácter intersectorial, sin ánimo de lucro, independiente y de adhesión voluntaria. Fue constituida por las cinco organizaciones empresariales intersectoriales y provinciales de la región (Confederación de Empresarios de Albacete, Confederación Provincial de Empresarios de Ciudad Real, Confederación de Empresarios de Cuenca, Confederación Provincial de Empresarios de Guadalajara y Federación Empresarial Toledana), integrando a través de ellas a más de 300 asociaciones, siendo asociadas las entidades constituyentes y las organizaciones empresariales regionales sectoriales.

La Confederación pretende la coordinación, representación, gestión y defensa de los intereses generales y comunes de las empresas, con especial interés en la prestación de servicios que aporten valor al asociado.

Desde el principio, la patronal regional, integrada en CEOE y CEPYME, ha venido asumiendo responsabilidades que han contribuido a la vertebración autonómica, consiguiendo con ello una cohesión empresarial.

#### **FUNCIONES:**

##### **Representación**

- Representa a las asociaciones integradas, en cerca de 100 foros de participación. Conjuga los intereses de todos y cada uno de los asociados.

##### **Interlocutor empresarial de la región**

- Reconocida por las organizaciones empresariales, los empresarios, los autónomos, las Instituciones públicas y privadas, como el principal interlocutor empresarial de Castilla-La Mancha.
- Comprometida con la sociedad.
- Coordina los servicios que se prestan, con los de las organizaciones empresariales provinciales.

##### **Servicios de Información y asesoramiento**

- Jurídico-laboral, Económico, Internacional, Formación, Calidad, Medio Ambiente, Prevención de Riesgos Laborales, Comunicación.
- Cursos, seminarios, conferencias, reuniones, jornadas, foros, publicaciones, revista informativa.

La inclusión del papel desempeñado por las organizaciones empresariales de nuestro país, como es CECAM CEOE-CEPYME, dentro de la Constitución Española, da muestra de la relevancia de estas organizaciones, tal y como se recoge en el Artículo 7 del Título Preliminar de la Carta Magna, donde además se destaca su contribución a la defensa y a la promoción de los intereses económicos y sociales.

**PARA MÁS INFORMACIÓN** 

**CECAM CEOE-CEPYME Castilla-La Mancha**  
C/ Reino Unido, 3-3ª Planta. 45005 Toledo  
Telf.: 925 28 50 15 · e-mail: [cecam@cecam.es](mailto:cecam@cecam.es)

[www.cecam.es](http://www.cecam.es)



01. INTRODUCCIÓN	<b>4</b>
02. PIB	<b>5</b>
03. DÉFICIT PÚBLICO Y ESTABILIDAD PRESUPUESTARIA	<b>7</b>
04. MERCADO DE VIVIENDA	<b>8</b>
05. MERCADO DE TRABAJO	<b>9</b>
06. MATRICULACIÓN DE VEHÍCULOS	<b>11</b>
07. TURISMO	<b>11</b>
08. SECTOR SERVICIOS	<b>13</b>
09. COMERCIO AL POR MENOR	<b>13</b>
10. SECTOR INDUSTRIAL	<b>14</b>
11. COMERCIO EXTERIOR	<b>16</b>
12. ÍNDICE DE CONFIANZA EMPRESARIAL	<b>17</b>
13. PRECIOS	<b>18</b>
14. SOCIEDADES MERCANTILES	<b>19</b>
15. CLIMA LABORAL	<b>20</b>
16. SINIESTRALIDAD LABORAL	<b>21</b>
17. FINANCIACIÓN	<b>22</b>
18. DIGITALIZACIÓN EMPRESARIAL	<b>23</b>



# INTRODUCCIÓN

En el segundo trimestre de 2022 la inflación se ha mantenido en unos niveles muy elevados, y las previsiones para los últimos meses del año son preocupantes ya que es muy probable que volvamos a entrar en un escenario de recesión. Las perspectivas de crecimiento para la economía española están empeorando, y algunos indicadores económicos ya anticipan esa posible recesión. Además, la incertidumbre geopolítica aumenta, ya que continua la guerra provocada por la invasión de Ucrania por parte de Rusia, y los precios de la energía, y la falta de suministros están afectando de manera negativa la evolución de la economía europea, y por tanto de la española.

Durante estos meses, se ha producido una bajada en las previsiones de crecimiento de la economía española, tanto de los organismos internacionales como nacionales. Este aumento del PIB se estima en alrededor de un 4% para el conjunto del 2022, cuando estaba previsto un crecimiento cercano al 7%. Para 2023, se estima un incremento del PIB del 2,1%, e incluso no se descarta algún trimestre con caída del PIB. El descontrolado aumento del precio de la energía, unido a las dificultades de transportar los suministros, están provocando retrasos e incluso parones en algunos sectores de actividad. Este problema afecta tanto a la demanda interna, como a las exportaciones. Igualmente ponemos énfasis en el retraso en la ejecución de los fondos europeos, lo que está retrasando también inversiones de las empresas, e incluso la cancelación de proyectos.

En cuanto al mercado laboral, el comportamiento a nivel general ha sido positivo, aunque ya se está intuyendo pérdida de intensidad en la creación de empleo respecto al primer trimestre del año. Para los siguientes meses se prevén todavía buenos datos de empleo y reducción de paro, también motivado por la época estival. Para final de año, la evolución del mercado laboral genera más dudas, ya que está muy condicionada por las dificultades que están atravesando las empresas, con el encarecimiento de todos sus costes, y la falta de suministros que está obligando a paralizar la actividad en algunas líneas de producción. Según las previsiones de los organismos nacionales e internacionales, se prevé una reducción de la tasa de paro tanto en 2022 como 2023, pero con todo lo comentado anteriormente, existen elementos de preocupación, que puede frenar la reactivación del empleo. Cambios en la reforma laboral, con más barreras a la contratación, subida unilateral del salario mínimo fuera del diálogo social, o aumento de los costes con el incremento de cotizaciones, traerán de manera directa efectos negativos sobre la evolución del empleo en España.

Hay que hacer mención especial a la inflación, que se encuentra en tasas muy elevadas debido sobre todo al encarecimiento de la luz, gas y petróleo. Muchos de estos factores son externos a la economía española (invasión de Ucrania, problemas de suministro). También hemos de destacar que se está produciendo un aumento importante de la inflación subyacente, por el gran aumento de los costes, pero inferior al IPC general. Esto último refleja el esfuerzo que está realizando el tejido productivo de no repercutir todo el aumento de los costes a los precios finales.

Y debido a lo anterior, los bancos centrales mundiales están endureciendo su política monetaria, con el objetivo de controlar la inflación. La subida de los tipos de interés, también afectará los préstamos tanto de familias y empresas, que sufrirán un aumento adicional en sus costes, por lo que tanto el consumo como la inversión disminuirán. Se prevén incrementos de los tipos de interés constantes a lo largo del año.

Respecto a los fondos europeos, el nivel de ejecución ha avanzado de una manera más rápida en el segundo trimestre, pero sigue sin ser suficiente. Una elevada carga burocrática en las convocatorias existentes, problemas entre las distintas Administraciones, y requisitos poco claros, está perjudicando de manera notable la participación de las empresas en estos fondos, que son una herramienta vital para la recuperación de la actividad productiva post-pandemia.

En resumen, la persistencia de la elevada inflación y el aumento del EURIBOR entre otros, provocará un menor consumo por parte de las familias, que afectará negativamente a las inversiones empresariales,

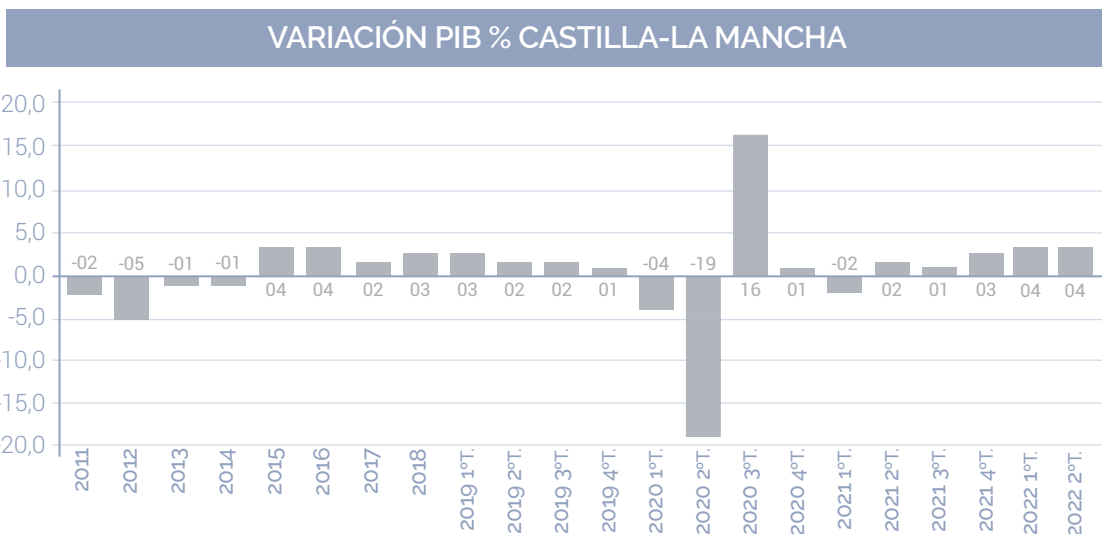
por lo que la actividad en su conjunto se reducirá, con el perjuicio en el crecimiento económico y el empleo de nuestro país. Desde CECAM solicitamos que se lleven a cabo actuaciones que ayuden a las empresas y a los autónomos a mitigar el impacto de los factores analizados anteriormente, y que no se tomen decisiones que ralenticen la recuperación de la economía y del empleo. Es importante que las políticas que se pongan en marcha favorezcan la actividad empresarial. Reducciones impositivas, impulso de incentivos fiscales, y hacer más eficiente el gasto público, deben ser medidas a tomar para facilitar, no solo a las empresas, sino también a las familias. Igualmente, el diálogo social debe de ser clave para desarrollar las reformas de calado en 2022 y 2023.

02

PIB

En cuanto a Castilla-La Mancha, según la estimación del 1 de Agosto de la Autoridad Independiente de Responsabilidad Fiscal (AIREF), el crecimiento interanual del PIB regional del 2º trimestre de 2022 es del 3,5%, mientras que el crecimiento intertrimestral es de 0.8%.

El PIB regional del 2º trimestre de 2022 es del 3,5%



Fuente: INE, elaboración propia.



El PIB español registra una variación del 1,1% en el segundo trimestre de 2022 respecto al trimestre anterior en términos de volumen. Esta tasa es nueve décimas superior a la registrada en el primer trimestre.

La variación interanual del PIB se sitúa en el 6,3%, variación similar a la del trimestre precedente. La contribución de la demanda nacional al crecimiento interanual del PIB es de 3,6 puntos, cuatro décimas inferior a la del primer trimestre. Por su parte, la demanda externa presenta una aportación de 2,6 puntos, tres décimas superior a la del trimestre pasado. El deflactor implícito del PIB aumenta un 3,0% respecto al mismo trimestre de 2021, nueve décimas menos que en el trimestre pasado.

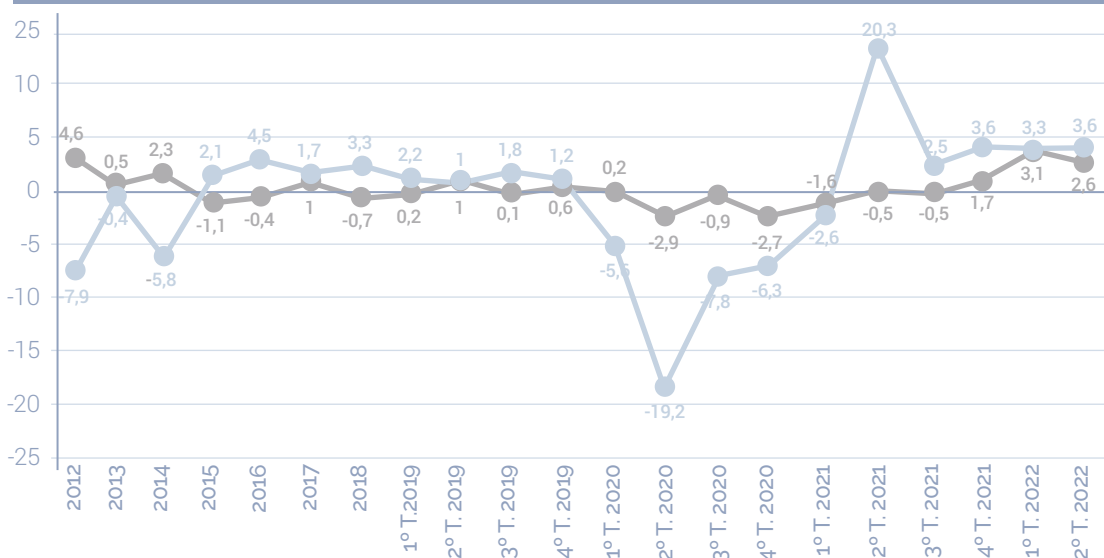
El empleo de la economía, en términos de horas trabajadas, registra una variación Inter trimestral del 0,4%. Esta tasa es de menor magnitud en el caso de los puestos de trabajo equivalentes a tiempo completo (del -0,4%, lo que supone nueve décimas menos que en el primer trimestre) debido al aumento que se observa en las jornadas medias a tiempo completo (0,8%).

En términos interanuales, las horas trabajadas aumentan un 3,7%, tasa 3,8 puntos inferior a la del primer trimestre de 2022. Por su parte, los puestos equivalentes a tiempo completo crecen un 4,9%, cuatro décimas menos que en el primer trimestre, lo que supone un incremento de 867 mil puestos de trabajo equivalentes a tiempo completo en un año.

La variación interanual del coste laboral unitario se sitúa este trimestre en el 1,5%.

La contribución de la demanda nacional al crecimiento interanual del PIB es de 3,6 puntos, cuatro décimas inferior a la del primer trimestre. Por su parte, la demanda externa presenta una aportación de 2,6 puntos, tres décimas más que en el trimestre anterior.

### APORTACIÓN CRECIMIENTO PIB ESPAÑA



Fuente: INE, elaboración propia.

■ Demanda nacional  
■ Demanda externa





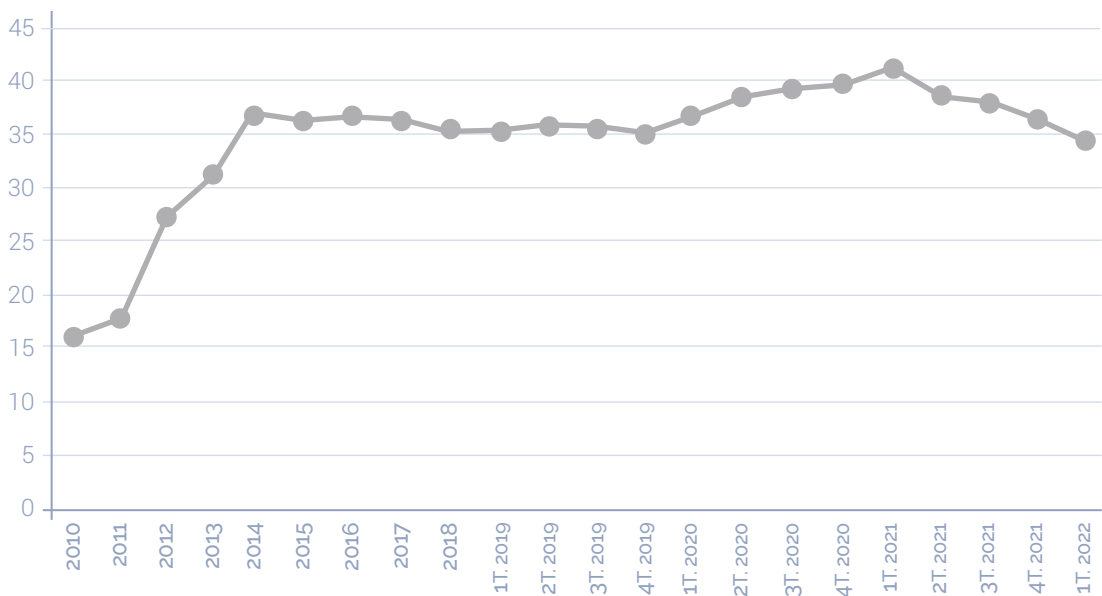
## DÉFICIT PÚBLICO Y ESTABILIDAD PRESUPUESTARIA

La deuda de las Administraciones Públicas ascendió a 1.475 mm de euros, el 116,8% del PIB, en junio de 2022, con una tasa de crecimiento del 3,6% en términos interanuales.

Según el Banco de España, en el primer trimestre de 2022 (no disponemos de datos del segundo trimestre de 2022), la deuda pública en Castilla-La Mancha es un 34,2% del PIB, un descenso de 2,3 puntos respecto a la tasa del cuarto trimestre de 2021, registrando un total de deuda de 14.904,9 millones de euros, 753,6 millones menos que en el mismo periodo de 2021. En el conjunto de las Comunidades Autónomas, esta cifra es del 25,1%, por lo que la deuda en nuestra región es nueve con uno puntos superior a la media nacional. En valores absolutos, en los últimos 8 años la deuda ha aumentado en más de 2000 millones de euros. En cuanto a las empresas públicas, la deuda es cero en el primer trimestre del año, dado que dicha deuda fue absorbida en su día por la propia Junta de Comunidades de Castilla-La Mancha.

La deuda pública en Castilla-La Mancha es un 34,2% del PIB

### DEUDA PÚBLICA % PIB CASTILLA-LA MANCHA

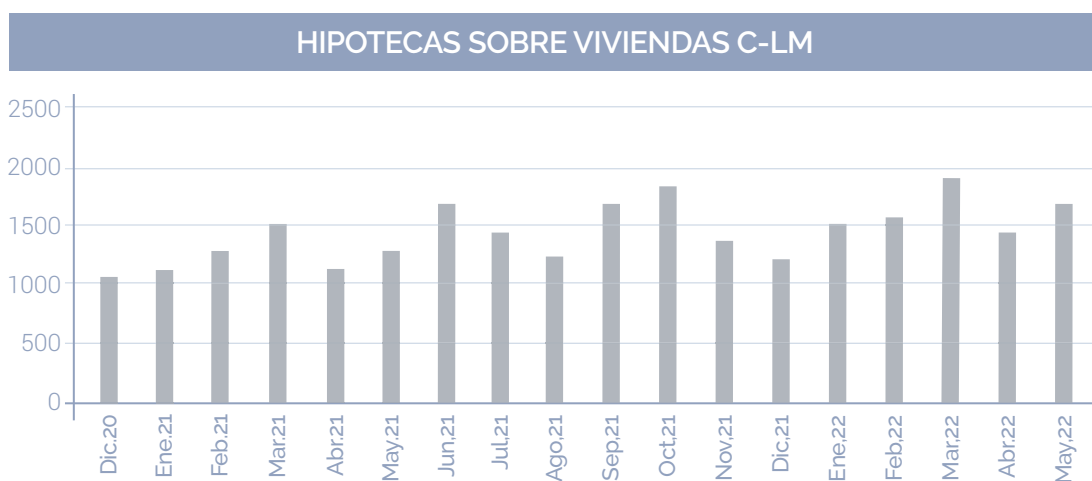


Fuente: Banco de España, elaboración propia.

Analizando la ejecución presupuestaria en Castilla-La Mancha, vemos como a intereses se destinan una cantidad muy importante de recursos, (a pesar de que es inferior a la del año anterior) que es detrída de otros capítulos como pueden ser las inversiones. La ejecución en inversiones reales en los cinco primeros meses del año es de 91,35 millones, siendo el gasto en intereses 46,14 millones de euros. El gasto en inversiones reales corresponde con el 9,95% de lo presupuestado para todo el año, cuando se tendría que llevar ejecutado un 50%, de manera que el esfuerzo realizado en el tejido productivo sigue siendo escaso.

Según el Instituto Nacional de Estadística, el número total de hipotecas constituidas (rústicas más urbanas) en Castilla-La Mancha durante el mes de mayo ha afectado a 2.207 fincas, lo que supone una variación interanual del 24,4% respecto al mismo mes del año anterior, ascendiendo el capital prestado en dicho mes a 286.183 miles de euros, lo cual representa una variación interanual del 4,8%. En el caso nacional la variación fue del 20,3% en el número total de fincas hipotecadas y del 26,1% en el importe del capital prestado.

En el caso de las viviendas, el número de hipotecas efectuadas en la región ascendió a 1.652 representando una variación interanual del 25,6%, mientras que el capital prestado varió un 29,4% respecto al mismo mes del año anterior. Para España los correspondientes datos fueron una variación del 24,7% en el número de hipotecas y del 39,6% en el importe del capital prestado.



Fuente: INE, elaboración propia.

En las hipotecas constituidas sobre viviendas, el tipo de interés medio es del 2,47% y el plazo medio de 24 años. El 27,2% de las hipotecas sobre viviendas se constituye a tipo variable y el 72,8% a tipo fijo.

Por otro lado el número **total de fincas transmitidas** (rústicas más urbanas) en Castilla-La Mancha durante el mes de junio ha ascendido a 11.938 fincas, lo que supone una variación interanual del 0,2% respecto al mismo mes del año anterior (0,9% en España). Del total de transmisiones correspondieron a **compraventas** 5.927 operaciones, cuyo desglose fue el 30,2% de fincas rústicas y el 69,8% de fincas urbanas.

Las compraventas de fincas urbanas tuvieron una variación interanual del 10,8% (10,3% a nivel nacional). El total de compraventas de **viviendas** respecto al mismo mes del año precedente fluctuó en un 18,0% (18,8% en el conjunto del país). El 93,4% de estas compraventas correspondió a **vivienda libre** (92,6% para España). A su vez, el 16,6% del total de compraventas fueron **viviendas nuevas** (16,9% nacional).

## Visados de obra nueva

Respecto a este indicador, en lo que llevamos de 2022 (datos a mes de mayo), se han concedido en Castilla-La Mancha un total de 1.556 visados de obra nueva, un 30,16% menos que lo registrado en 2021. En el conjunto nacional, los visados de obra nueva se han incrementado en un 1,52% respecto al ejercicio anterior.



Según la Encuesta de Población Activa publicada por el Instituto Nacional de Estadística correspondiente al segundo trimestre de 2022, la **población activa** en nuestra región, alcanzó la cifra de 1.013.200 personas, esto implica un aumento del 1,37 % respecto al trimestre anterior y un aumento del 0,68 % en términos interanuales. La **tasa de actividad** en Castilla-La Mancha es del 59,34 %, con una tasa de actividad masculina del 66,44 % frente a una tasa de actividad femenina del 52,21 %. A nivel estatal, la tasa de actividad se sitúa en el 58,71%.

La tasa de paro en nuestra región en un 14,11%

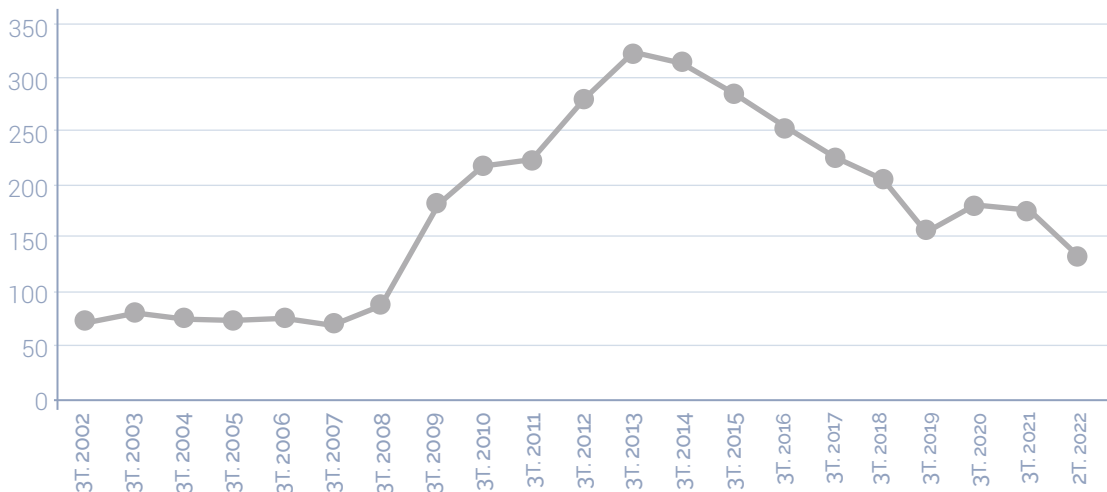
El número de **ocupados** en Castilla-La Mancha para ese trimestre se situó en 870.300 personas, representando un aumento del 1,56 % respecto al primer trimestre de 2022 y un aumento del 3,67 % respecto al mismo trimestre del año anterior. En España, la cifra de ocupados aumentó un 1,91 % respecto al trimestre anterior y aumentó un 4,05% en términos interanuales.

La cifra de **parados**, en nuestra región, correspondiente al periodo publicado es de 142.900 personas, registrando un aumento respecto al trimestre anterior del 0,22 %, y un descenso respecto al mismo trimestre del año anterior del 14,33 %. En España, descendió un 8,04% respecto al trimestre anterior y asimismo disminuyó un 17,62 % en términos interanuales.

Estos datos, sitúan la **tasa de paro** en nuestra región en un 14,11%. La tasa de paro de las mujeres es el 18,70% y la de los hombres el 10,51 %. A nivel nacional la tasa de paro en este trimestre se sitúa en el 12,48%.

En términos desestacionalizados, la tasa de variación trimestral de la ocupación en Castilla-La Mancha es del 0,4 %.

### EVOLUCIÓN DEL NÚMERO DE PARADOS EN CASTILLA-LA MANCHA



Fuente: EPA.

Según los datos facilitados por el Servicio Público de Empleo Estatal (SEPE), el mes de junio se cerró en Castilla-La Mancha con 138.396 parados registrados. Esto supone un descenso del 1,93% respecto al mes anterior y un descenso de 40.236 parados respecto al mismo mes del año anterior (-22,52%).

Por sexo, el número de hombres desempleados en nuestra región se situó en 49.044, mientras que el desempleo femenino afectó a 89.352 mujeres.



Por sectores de actividad económica, el paro tuvo el siguiente comportamiento:

- Agricultura: **-0,25%** (*variación mensual*) / **-26,53%** (*variación anual*)
- Industria: **-3,96%** (*variación mensual*) / **-20,56%** (*variación anual*)
- Construcción: **-2,91%** (*variación mensual*) / **-20,05%** (*variación anual*)
- Servicios : **-2,11%** (*variación mensual*) / **-20,27%** (*variación anual*)
- Sin empleo anterior: **-1,74%** (*variación mensual*) / **-38,83%** (*variación anual*)

A nivel provincial, el número de parados registrados en Albacete es de 25.813 personas, en Ciudad Real de 38.463, en Cuenca es de 10.161, en Guadalajara de 13.212 personas y en Toledo el número de desempleados se sitúa en 50.747 personas.

En el mes de junio, la tasa de variación mensual regional del paro registrado en términos desestacionalizados es del -0,9%.

El número de afiliados medios al Sistema de la Seguridad Social durante el mes de junio en Castilla-La Mancha ha alcanzado la cifra de 765.932, con una tasa de variación interanual del 4,13%, en España el número de afiliados medios ha sido de 20.348.330 con una tasa de variación interanual es del 4,35%.

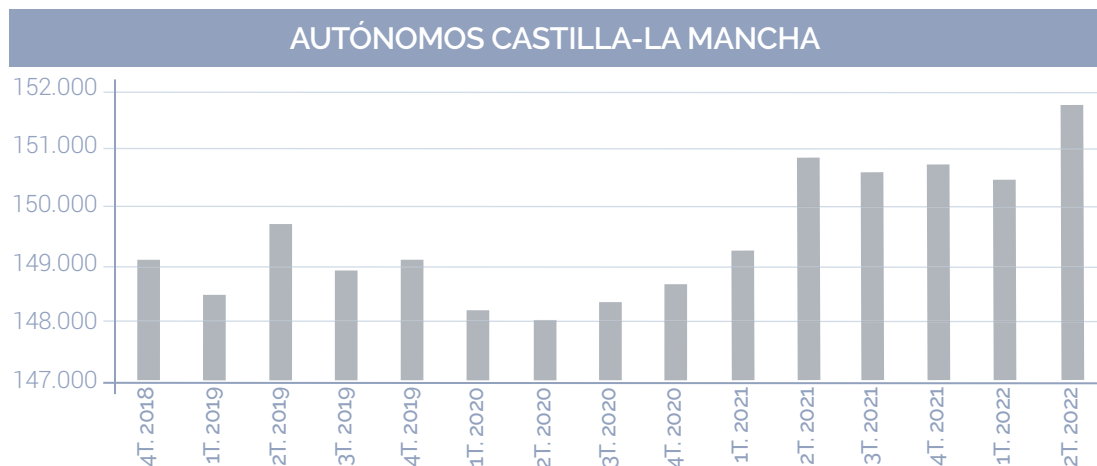
Por provincias el número de afiliados se reparte de la siguiente forma: Albacete con 154.231 afiliados, Ciudad Real con 176.604 afiliados, Cuenca con 83.335, Guadalajara con 100.739 y Toledo con 251.023 afiliados.

En el mes de junio, la tasa de variación mensual regional de los trabajadores medios afiliados a la Seguridad Social, en términos desestacionalizados, ha sido del 0,2%.

## Autónomos

El número de autónomos en Castilla-La Mancha asciende en el segundo trimestre de 2022 a 151.736, un 0,83% más que el trimestre anterior (1.266 autónomos más), y 992 más que en el mismo periodo que el año pasado (+0,65%). El sector servicios registra el mayor porcentaje de autónomos en nuestra región, un 59,5%, seguido por la agricultura y la construcción. A nivel nacional, en el primer trimestre de 2022, hay 29.080 trabajadores por cuenta propia más que a en el primer trimestre de 2021 (+0,86%) registrando un total de 3.368.984 trabajadores y trabajadoras autónomos.

Destacar que el 79,1% de los autónomos en la región no tienen ningún trabajador a su cargo, y el 55,8% tienen una antigüedad mayor a cinco años en el negocio.



Fuente: Ministerio de Trabajo, elaboración propia.



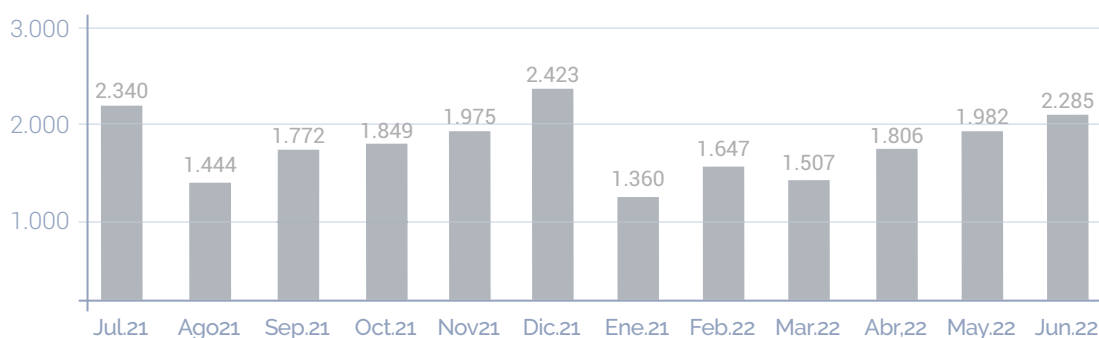
## MATRICULACIÓN DE VEHÍCULOS

Según la estadística de matriculaciones de la Dirección General de Tráfico, durante el pasado mes de junio se matricularon un total de 3.277 vehículos en Castilla-La Mancha, suponiendo una variación del -3,08% respecto al mismo periodo del año anterior. En España se matricularon 134.129 vehículos, con una variación del -6,00% respecto al mes de junio del año anterior.

En el caso de los turismos, el número de matriculaciones fue de 2.285, representando una variación del 3,14% respecto al mismo periodo del año anterior, mientras que a nivel nacional se matricularon 97.929 turismos, con una variación del -5,35% respecto al mismo periodo del año anterior.

Durante el mes de junio se matricularon un total de 3.277 vehículos en Castilla-La Mancha, suponiendo una variación del -3,08%

### NÚMERO DE MATRICULACIONES TURISMOS EN CASTILLA-LA MANCHA



Fuente: DGT y ANFAC



## TURISMO

Según la Encuesta de ocupación de establecimientos hoteleros del Instituto Nacional de Estadística, durante el mes de junio se registraron 349.805 pernoctaciones en Castilla-La Mancha, lo que supone una variación interanual del 48,3% respecto al mismo mes del año anterior. A nivel nacional, la variación interanual de las pernoctaciones ha sido del 146,7%.

A su vez, el número de viajeros, que ascendió a 200.560, registró una variación del 40,2% interanual en Castilla-La Mancha, mientras que en España fue del 93,8%.



La tasa de variación acumulada en el año 2022 para los viajeros de Castilla-La Mancha ha sido del 112,0% (194,4% en España), y para las pernoctaciones fue del 116,8% (285,5% en España).

Durante el mes de junio se registraron 349.805 pernoctaciones en Castilla-La Mancha, lo que supone una variación interanual del 48,3%

Según la encuesta de ocupación de alojamientos turísticos extrahoteleros (apartamentos, campings, alojamientos de turismo rural y albergues) del Instituto Nacional de Estadística, durante el mes de junio se registraron 144.796 pernoctaciones en Castilla-La Mancha, representando una variación del 22,9% respecto al mismo periodo del año anterior. A nivel nacional, la variación de las pernoctaciones ha sido del 82,9%.

A su vez, el número de viajeros registró una variación del 34,2% en Castilla-La Mancha y del 70,5% en España.

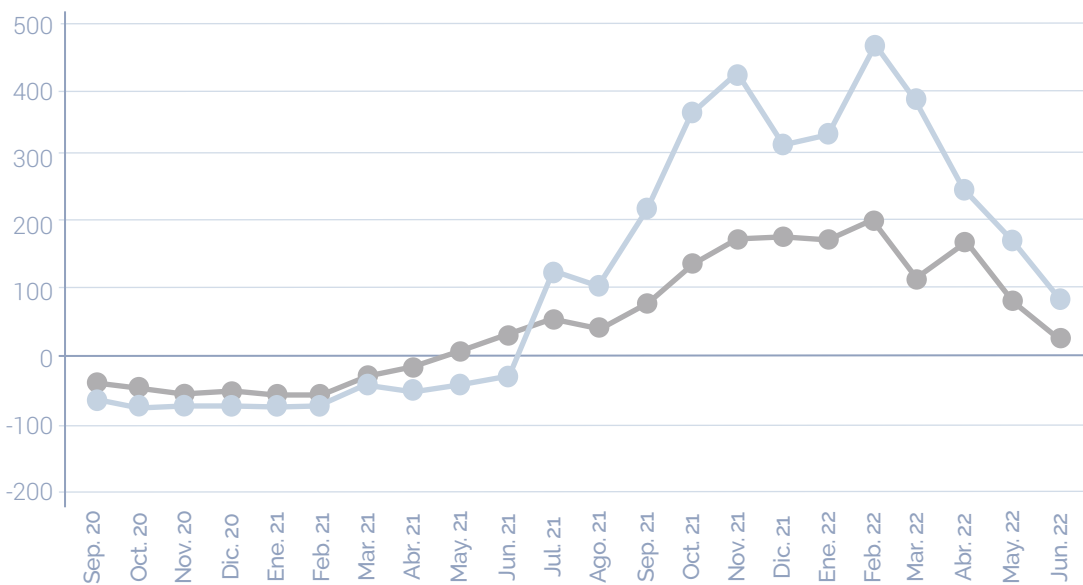
Con relación a la modalidad de turismo rural, los datos durante este mes han sido de 62.671 pernoctaciones en Castilla-La Mancha, representando una variación del 19,6%. A nivel nacional, la variación ha sido del 29,8%.

A su vez, el número de viajeros registró una variación del 21,6% en Castilla-La Mancha y del 28,8% en España.

Los precios turísticos en Castilla-La Mancha se han incrementado en un 8,74% anual en junio, por debajo del incremento nacional (20,60%).

Respecto al transporte urbano de viajeros y viajeras, la cifra registrada en junio de 2022 en nuestra región ha sido de 1.339.000 viajeros, un 20,2% más que los registrados el mismo mes de 2021, (a nivel nacional el aumento ha sido del 19,1%). En el periodo acumulado enero-junio, en 2022 ha habido un incremento del 33,9% respecto a 2021 (aumento del 33,9% a nivel nacional).

### % VARIACIÓN PERNOCTACIONES



Fuente: INE, elaboración propia.

■ Castilla-La Mancha ■ España



08

## SECTOR SERVICIOS

El Índice General de cifra de negocios varió un 14,4% en Castilla-La Mancha en el mes de mayo respecto al mismo mes de 2021. A nivel nacional, la variación interanual del Índice General ha sido del 27,7%.

Respecto a la ocupación en el sector servicios, la variación interanual del Índice General en la región ha sido del 4,8%, mientras que a nivel nacional ha sido del 5,6%.

En este mes, la tasa de variación mensual del Índice General de cifra de negocios en Castilla-La Mancha, en términos desestacionalizados, ha sido del -2,0%.



09

## COMERCIO AL POR MENOR

Las ventas representadas por el índice general de comercio al por menor tuvieron una variación de un 13,8% en Castilla-La Mancha

Según la Encuesta del Índice de comercio al por menor del Instituto Nacional de Estadística, las **ventas** representadas por el índice general de comercio al por menor tuvieron una variación de un 13,8% en Castilla-La Mancha en el mes de junio respecto al mismo mes de 2021. A nivel nacional, esta variación fue del 14,9%.

Analizando para Castilla-La Mancha los datos a precios constantes (eliminando el efecto de la inflación), el índice general registró una variación interanual del -3,4%, mientras en España ha sido el 0,2%.

Respecto a la ocupación en el sector comercio al por menor, la variación interanual en el índice general ha sido del 2,4% y también del 2,4% a nivel nacional.

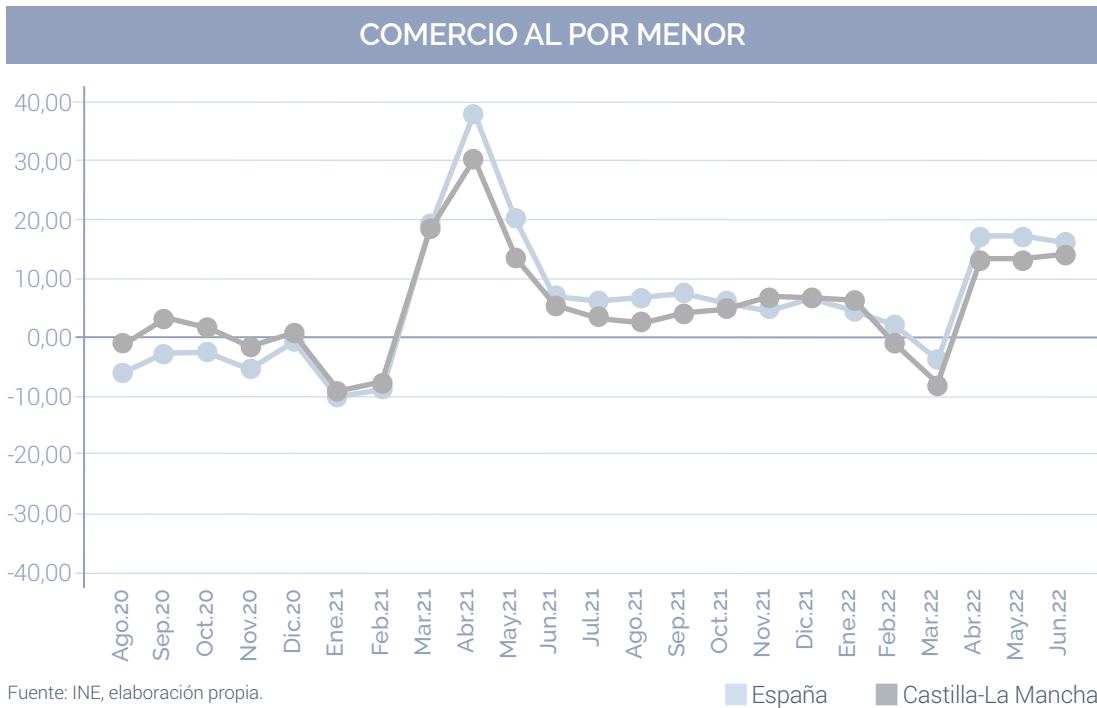
En este mes, la tasa de variación mensual del Índice General de Comercio al por menor a precios constantes de Castilla-La Mancha, en términos desestacionalizados, ha sido del -0,3%.

En el acumulado del año 2022, las ventas deflactadas aumentan un -2,9% en Castilla-La Mancha, y la ocupación en el sector del comercio minorista se incrementa un 2,4%, mientras que en el conjunto nacional es del 2,4% igualmente, y la ocupación crece de manera acumulada un 2,1%, en nuestra Región mientras que a nivel nacional 2,5%.



09

## COMERCIO AL POR MENOR



10

## SECTOR INDUSTRIAL

Según el Instituto Nacional de Estadística, el Índice de Producción Industrial Base 2015 de Castilla-La Mancha, en el mes de junio de 2022 ha experimentado una variación del 14,6% sobre el mismo mes del año anterior.

A nivel nacional, la variación interanual del IPI ha sido del 6,4%

Diferenciando según el destino económico de los bienes, la variación interanual en Castilla-La Mancha ha sido la siguiente:

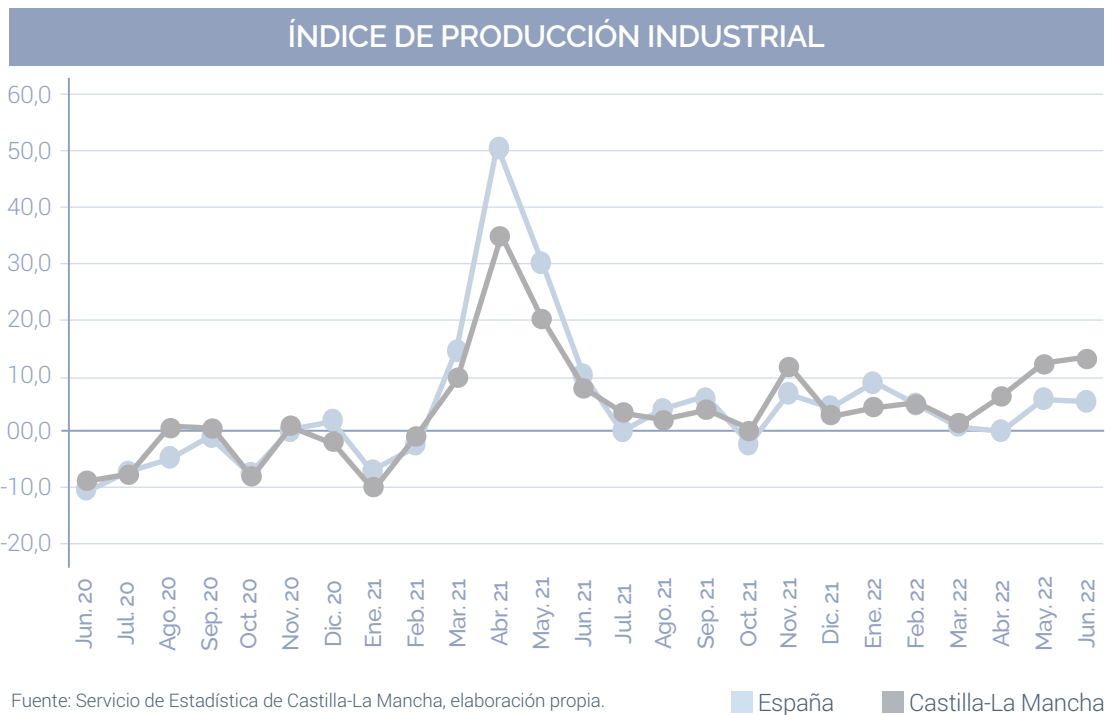
- Bienes de consumo: **0,2%**
- Bienes de equipo: **22,5%**
- Bienes intermedios: **5,5%**
- Energía: **66,4%**





Según el Servicio de Estadística de Castilla-La Mancha, la tasa de variación del Índice de Producción Industrial Sin Energía (Base 2015) en nuestra comunidad fue un 3,5% respecto al mes anterior y 7,0% en términos interanuales.

En este mes, la tasa de variación mensual del Índice General de Producción Industrial de Castilla-La Mancha, en términos desestacionalizados, ha sido del -0,5%.



En relación al consumo eléctrico en Castilla-La Mancha, en todos los sectores, aumentó en diciembre 2021 (último dato disponible) un 8,95% respecto al mismo periodo del año pasado (aumento 9,43% respecto a noviembre 2021). A nivel nacional, por el contrario, se produjo un descenso de un 2,40% interanual.

La cifra de negocio industrial en Castilla-La Mancha se incrementó en marzo un 33,8% interanual (acumula un aumento del 28,6% en el periodo enero-junio del año 2022), mientras que en el conjunto nacional el crecimiento en junio de 2022 fue del 31,7% (acumulado 24% en los primeros seis meses del año).



Según la Agencia Estatal de Administración Tributaria, durante el pasado mes de junio las **importaciones** ascendieron a 1.166,329 millones de euros en Castilla-La Mancha, lo que supone una variación interanual del 36,6% (41,1% en España). Las **exportaciones** ascendieron a 870,496 millones de euros en Castilla-La Mancha, suponiendo una variación interanual del 0,8% (26,6% en España).

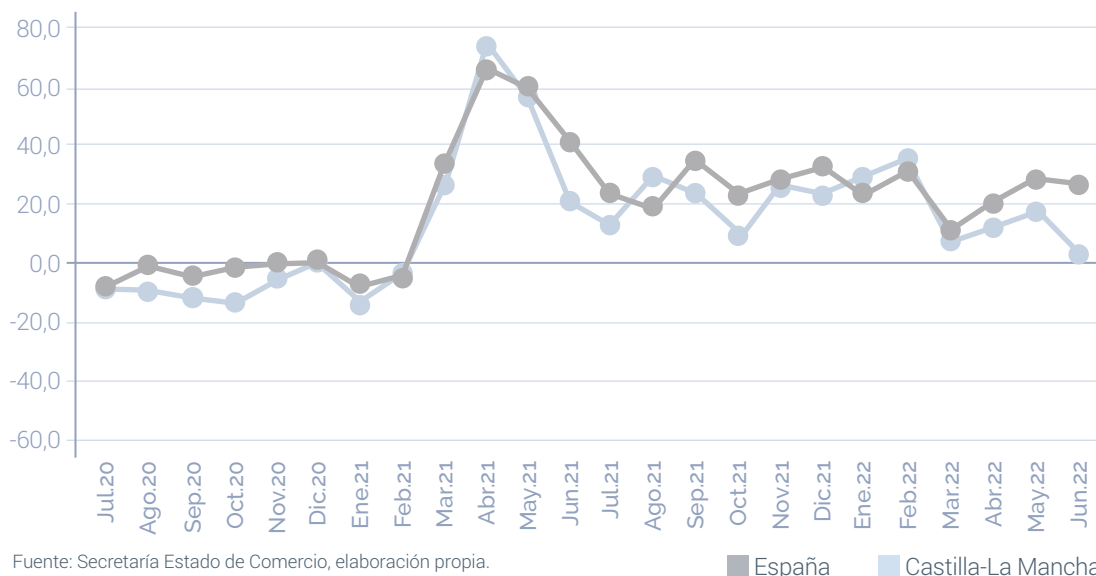
El importe de nuestras exportaciones en dicho mes cubrió el 74,6% de las importaciones (86,6% a nivel nacional).

A nivel acumulado, las exportaciones de Castilla-La Mancha alcanzaron los 4.876 millones de euros en el periodo enero-junio 2022, cifra que supone un incremento del 14,3% respecto al mismo periodo del año anterior. Por su parte, las importaciones alcanzaron los 6.540,5 millones, lo que supone igualmente un crecimiento del 32,3% respecto al mismo periodo de 2021.

En el periodo de enero a Junio, los productos agroalimentarios ocuparon la primera posición de las exportaciones regionales con 1.527,3 millones euros, representando el 31,3% del total exportado por Castilla-La Mancha y registrando un aumento del 9,4% respecto al mismo periodo de 2021.

Por destinos, Europa sigue acaparando el grueso de las exportaciones castellano-manchegas, al representar el 79,8% del total. Francia, Alemania, Italia y Portugal son los lugares donde más se exporta. Marruecos, China, México, Estados Unidos destacan fuera de la Unión Europea.

### TASA VARIACIÓN ANUAL EXPORTACIONES



Respecto a los precios y según los últimos datos del INE del mes de Junio, la tasa anual del Índice de Precios de Exportación (IPRIX) en el mes de junio es del 21,8%, dos décimas por encima de la registrada en mayo. El Índice de Precios de Importación (IPRIM) registra una tasa anual del 30,4% en junio, tres décimas superior a la de mayo. Por destino económico de los bienes, los sectores industriales con influencia positiva en esta evolución son: la energía, bienes de intermedios, bienes de equipo y bienes de consumo no duradero.



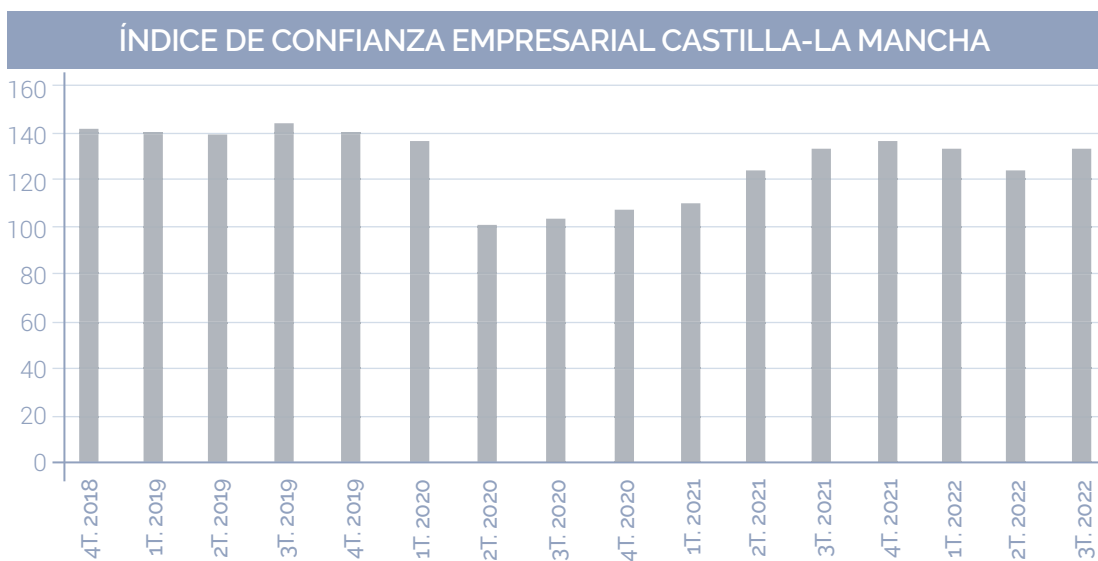
# ÍNDICE DE CONFIANZA EMPRESARIAL ARMONIZADO

El **Índice de Confianza Empresarial Armonizado** en Castilla-La Mancha registra en el tercer trimestre de 2022 una subida de 7,7 puntos respecto al trimestre anterior, situándose en un valor de 138,3. En España el valor del índice ha sido 131,0 tras subir 9,1 puntos en este tercer trimestre con respecto al segundo.

En cuanto a las respuestas relativas al trimestre finalizado (**Situación**), el 19,0% de los gestores de los establecimientos empresariales ha tenido una opinión favorable sobre la marcha de su negocio en este segundo trimestre del 2022. Por su parte, el 27,1% ha opinado de forma desfavorable. La diferencia entre ambos porcentajes, denominada Balance de Situación, se situó en -8,1 puntos (1,3 en España).

Respecto al trimestre que comienza (**Expectativas**), el 19,4% de los gestores de los establecimientos empresariales considera que la marcha de su negocio será favorable en el tercer trimestre de 2022, mientras que el 27,7% opina que será desfavorable. La diferencia entre el porcentaje de respuestas favorables y desfavorables, llamado Balance de Expectativas, alcanza el valor -8,3 puntos (-4,2 para el conjunto nacional).

El Índice de Confianza Empresarial Armonizado en Castilla-La Mancha registra en el tercer trimestre de 2022 una subida de 7,7 puntos respecto al trimestre anterior, situándose en un valor de 138,3



Fuente: INE, elaboración propia.



Según el Instituto Nacional de Estadística, la **variación interanual** del Índice general de precios de consumo durante el mes de junio 2022 se situó en el 12,7% en Castilla-La Mancha, mientras que en España fue del 10,2%.

Los grupos que mayores variaciones interanuales han experimentado en Castilla-La Mancha son:

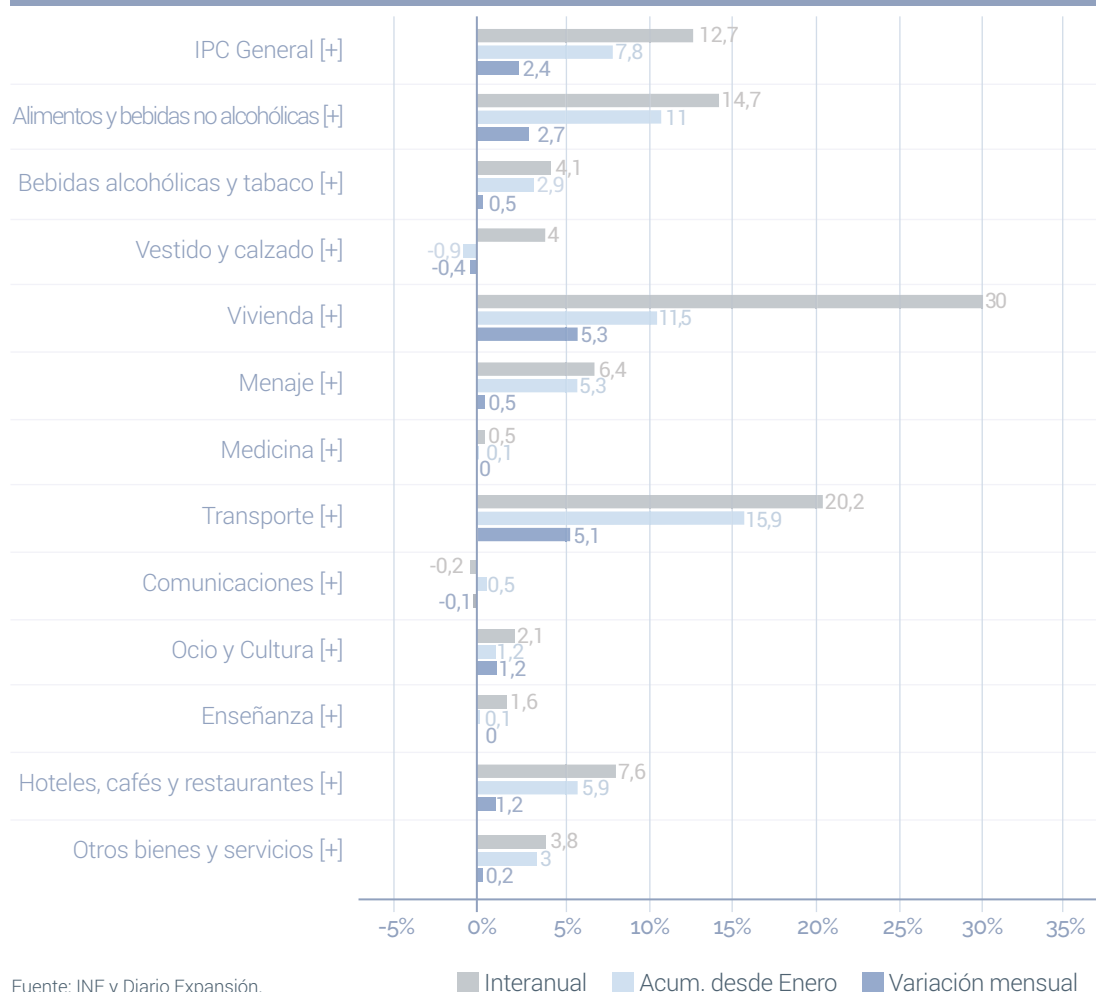
- Vivienda: **30,0%**
- Transporte: **20,2%**
- Alimentos y bebidas no alcohólicas: **14,7%**

La **variación mensual** en nuestra región del Índice General ha sido del 2,4%, siendo para España también del 1,9%.

La tasa anual de la inflación subyacente (índice general sin alimentos no elaborados ni productos energéticos), aumenta seis décimas hasta el 5,5%.

La variación interanual del Índice general de precios de consumo durante el mes de junio 2022 se situó en el 12,7% en Castilla-La Mancha

### IPC CASTILLA-LA MANCHA. JUNIO 2022



Fuente: INE y Diario Expansión.

■ Interanual ■ Acum. desde Enero ■ Variación mensual



13

## PRECIOS

El indicador adelantado del IPC sitúa su variación anual en el 10,8% en julio, seis décimas por encima de la registrada en junio. La tasa anual del indicador adelantado de la inflación subyacente aumenta seis décimas, hasta el 6,1%.



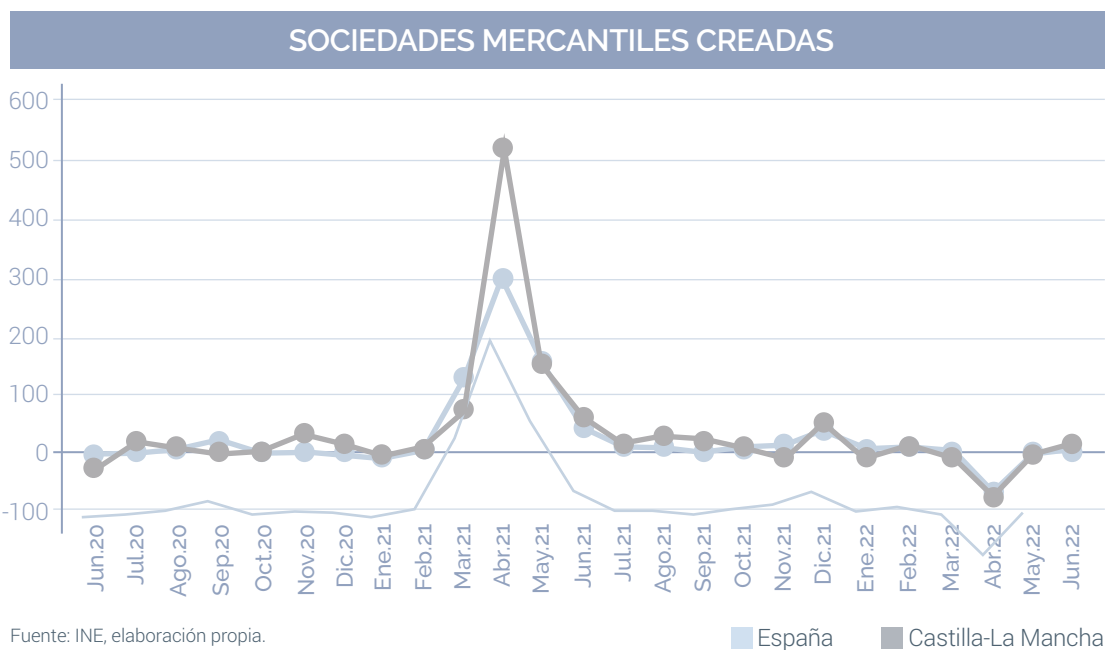
14

## SOCIEDADES MERCANTILES

Según el Instituto Nacional de Estadística, el número sociedades mercantiles creadas en Castilla-La Mancha durante el mes de junio ascendió a 260, lo que supone una variación interanual del 2,0% respecto al mismo mes del año anterior (-6,8% en España). El capital suscrito para su constitución en la región alcanzó la cifra de 5.277 miles de €, con una variación del -58,5% interanual (-23,2% a nivel nacional).

Por otro lado, en junio **ampliaron capital** en nuestra comunidad 77 sociedades mercantiles, un 18,5% de variación interanual respecto al mismo mes del año anterior (-0,4% en el conjunto del país), registrando la cifra de capital correspondiente una variación interanual del -48,2% (-0,7% nacional).

Finalmente, el número de sociedades **disueltas** en junio fue 28, suponiendo una variación del -31,7% respecto al correspondiente mes del año anterior (8,1% en España).

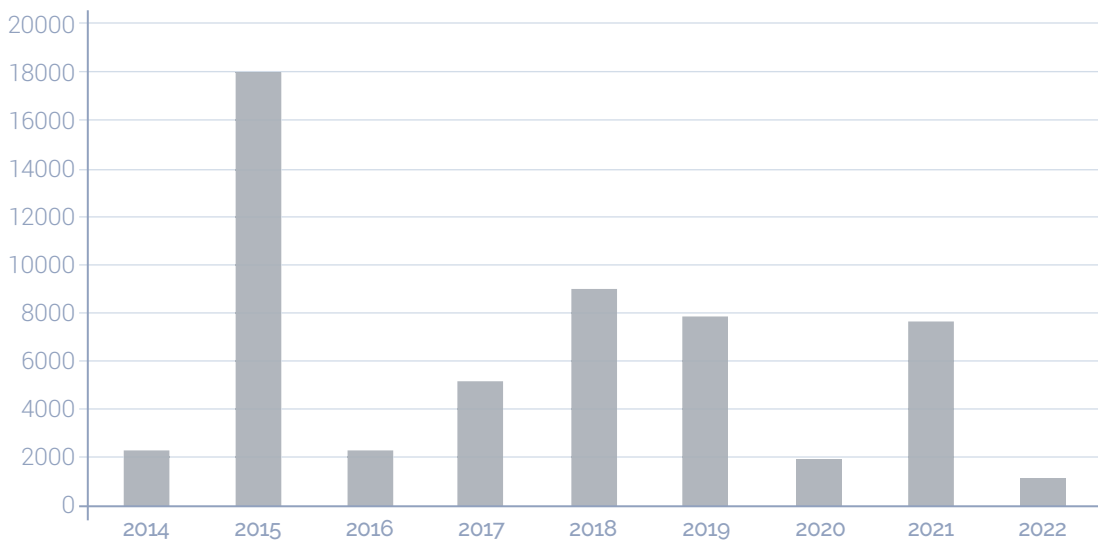




Según datos del Ministerio de Trabajo, el número jornadas no trabajadas en el avance del acumulado de enero a junio fue de 3.333, por las 2979 que se registraron en 2021, y los y las participantes en dichas huelgas fueron 1.790, por los 2.209 que participaron en el mismo periodo de 2021.

Como indicamos en informes anteriores, el coste total para la economía regional de las jornadas no trabajadas alcanza el 10% del PIB total de Castilla-La Mancha, por lo tanto, es de vital importancia que haya un diálogo social efectivo y permanente que redunde de manera positiva en el clima laboral de la región.

### JORNADAS NO TRABAJADAS CASTILLA-LA MANCHA



Fuente: Ministerio de Trabajo, elaboración propia.

Según datos del Servicio de Estadística de Castilla-La Mancha, la variación salarial en convenios colectivos de trabajo registró un dato en junio del 2%. En el conjunto de España el dato se situó en un 2,5% aumentando desde el 2,4% al 2,5% de Mayo a Junio.



16

## SINIESTRALIDAD LABORAL

Los datos de siniestralidad laboral correspondientes al periodo enero-junio 2022, cerraron con un total de 15.855 accidentes de trabajo. Del total de accidentes han sido en jornada 14.908 (20 de ellos mortales), y 947 in itinere (5 mortales).

Por sectores, destacan negativamente el sector servicios, la industria manufacturera y la construcción, en consonancia con los datos del conjunto nacional. Respecto a la COVID-19, se han considerado 2404 accidentes de trabajo en Castilla-La Mancha, la práctica totalidad en el sector sanitario y en los servicios sociales.

Es importante destacar el esfuerzo que en esta materia realizan los agentes sociales. Por este motivo, CECAM-CEOE CEPYME Castilla-La Mancha, como organización empresarial más representativa de la región, viene prestando un servicio de asesoramiento gratuito en materia de prevención de riesgos laborales a las empresas de la región, junto a un amplio abanico de actuaciones en esta materia, con el objetivo de ayudarlas en la implantación de un sistema de gestión de PRL y contribuir a la reducción de la siniestralidad laboral en todo el territorio regional. De esta forma, la Confederación ha venido desarrollando una labor de divulgación, formación, información y asesoramiento a empresas de cualquier sector, distribuidas por toda la región, con el objetivo final de prevenir los riesgos laborales y fomentar la seguridad y la salud laboral en las empresas de la región.

A lo largo de los últimos veinticinco años, se han beneficiado de este servicio más de 21.600 empresas de todo el territorio regional y alrededor de 200.000 trabajadores. Las empresas visitadas son en su mayoría pymes y micro-pymes, concretamente un 88%. La distribución de visitas por sectores se realiza de la siguiente manera: El 56 % de las visitas están incluidas dentro del sector Comercio, alrededor del 25% de las visitas pertenecen al sector Industria, el 17% para el sector Servicios, un 1% del sector agrario, y un 0,2 % del sector de la construcción.

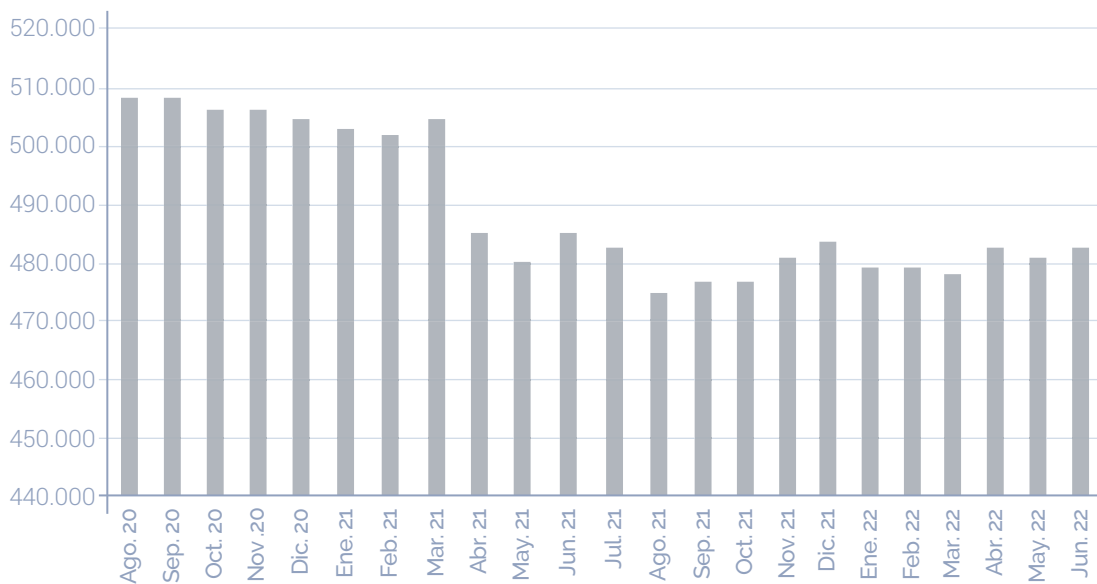


Según datos del Banco de España, la financiación a empresas aumentó en 1.669 millones de euros en junio de 2022 respecto al mes anterior, hasta los 944.018 millones de euros, disminuyendo la tasa interanual en un 0,17%. Por otro lado, y en consonancia con lo que viene pasando los últimos años, son las Administraciones Públicas las que registran los mayores aumentos, un 11,93% anual en el último periodo. Los hogares aumentan su financiación en un 0,68% anual en este mes. Los préstamos bancarios a empresas se reducen en un 0,3% interanual en el mes de junio, registrando 483.031 millones de €, 1.467 millones menos que en el mismo mes del año 2021.

Por otro lado, destacar que la deuda de empresas y hogares aumentó levemente en el primer trimestre de 2022 en términos interanuales (un 0,3%) y en porcentaje del PIB se redujo hasta el 134,7%.

Respecto a la morosidad, ésta ha bajado en mayo de 2022 respecto al dato de abril de 2022, registrando un dato del 4,18% (4,19% en Abril de 2022). Los créditos impagados ascendieron en marzo a 51.035 millones. Por otro lado, el crédito total concedido a familias y empresas disminuyó en 172 millones de euros, hasta 1.221.713 billones frente a los 1.221.885 billones del mes anterior, según los últimos datos publicados por el Banco de España. En el mismo periodo del año pasado, la ratio de morosidad era del 4,55%, casi 4 décimas superior al dato actual (4,19%).

## PRÉSTAMOS BANCARIOS A EMPRESAS



Fuente: Banco de España, elaboración propia.

Según los datos del Ministerio de Hacienda, en mayo el periodo medio de pago a proveedores de Castilla-La Mancha se situó en 17,92 días, siendo la media nacional de 21,92 días. El dato empeora respecto al mes anterior, ya que en abril el periodo medio de pago a proveedores ascendía a 15 días en Castilla-La Mancha, sin embargo, a nivel nacional en mayo mejora ya que en abril se sitúa para el conjunto de las comunidades autónomas en 22,11, y en mayo en 21,92 como hemos indicado anteriormente.

En mayo el periodo medio de pago a proveedores de Castilla-La Mancha se situó en 17,92 días





Según los últimos datos publicados por el INE, los indicadores sobre la digitalización de las empresas (10 o más personas empleadas) de la comunidad autónoma de Castilla-La Mancha presentan evoluciones encontradas en algunos casos.

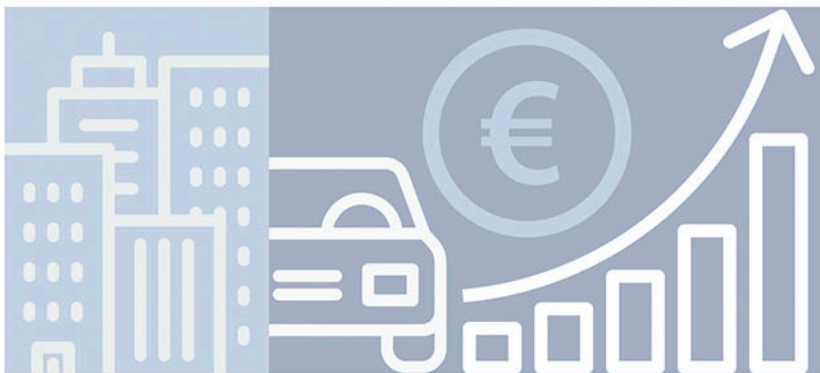
En cuanto a la conectividad de las empresas de Castilla-La Mancha, el porcentaje que tienen acceso a internet alcanza el 71,1 % en 2021, por debajo del dato del conjunto nacional (78,3%).

Respecto a la firma digital, el 80,8% de las empresas de Castilla-La Mancha usan firma digital, por el 82% de la media del conjunto de España, para relacionarse con las distintas Administraciones Públicas.

Otro aspecto clave en la digitalización de las empresas es su presencia en internet. En este sentido, el porcentaje de empresas castellanomanchegas que utilizan medios sociales es del 59,2%, por debajo igualmente del 66,6% del conjunto nacional.

De otras tecnologías estudiadas, las más utilizadas con el uso de herramientas para gestionar la información dentro de la empresa (ERP), y las que gestionan información de los clientes (CRM), con un 44,1% y un 38,1% respectivamente, dentro de las empresas de Castilla-La Mancha. Igualmente, los servicios en la nube son utilizados por el 19,8% de las empresas de nuestra región.

Por último, destacar el uso del Internet de las cosas, el Big Data o la Inteligencia Artificial, que, aunque van aumentando su importancia, todavía tienen margen de mejora.



Reino Unido, 3 - Planta 3<sup>a</sup>  
45005 Toledo  
T. 925 285 015  
cecam@cecam.es  
[www.cecam.es](http://www.cecam.es)

 cecam-ceoe-cepyme

 @\_CECAM

 @cecamclm

