



INFORME DE COYUNTURA ECONÓMICA DE CASTILLA-LA MANCHA



ACERCA DE CECAM

La Confederación Regional de Empresarios de Castilla-La Mancha (CECAM CEOE-CEPYME Castilla-La Mancha)

Es la Organización Empresarial más representativa de Castilla-La Mancha, de carácter intersectorial, sin ánimo de lucro, independiente y de adhesión voluntaria. Fue constituida por las cinco organizaciones empresariales intersectoriales y provinciales de la región (Confederación de Empresarios de Albacete, Confederación Provincial de Empresarios de Ciudad Real, Confederación de Empresarios de Cuenca, Confederación Provincial de Empresarios de Guadalajara y Federación Empresarial Toledana), integrando a través de ellas a más de 300 asociaciones, siendo asociadas las entidades constituyentes y las organizaciones empresariales regionales sectoriales.

La Confederación pretende la coordinación, representación, gestión y defensa de los intereses generales y comunes de las empresas, con especial interés en la prestación de servicios que aporten valor al asociado.

Desde el principio, la patronal regional, integrada en CEOE y CEPYME, ha venido asumiendo responsabilidades que han contribuido a la vertebración autonómica, consiguiendo con ello una cohesión empresarial.

FUNCIONES:

Representación

- Representa a las asociaciones integradas, en cerca de 100 foros de participación. Conjuga los intereses de todos y cada uno de los asociados.

Interlocutor empresarial de la región

- Reconocida por las organizaciones empresariales, los empresarios, los autónomos, las Instituciones públicas y privadas, como el principal interlocutor empresarial de Castilla-La Mancha.
- Comprometida con la sociedad.
- Coordina los servicios que se prestan, con los de las organizaciones empresariales provinciales.

Servicios de Información y asesoramiento

- Jurídico-laboral, Económico, Internacional, Formación, Calidad, Medio Ambiente, Prevención de Riesgos Laborales, Comunicación.
- Cursos, seminarios, conferencias, reuniones, jornadas, foros, publicaciones, revista informativa.

La inclusión del papel desempeñado por las organizaciones empresariales de nuestro país, como es CECAM CEOE-CEPYME, dentro de la Constitución Española, da muestra de la relevancia de estas organizaciones, tal y como se recoge en el Artículo 7 del Título Preliminar de la Carta Magna, donde además se destaca su contribución a la defensa y a la promoción de los intereses económicos y sociales.

PARA MÁS INFORMACIÓN 

CECAM CEOE-CEPYME Castilla-La Mancha
C/ Reino Unido, 3-3ª Planta. 45005 Toledo
Telf.: 925 28 50 15 · e-mail: cecam@cecam.es

www.cecam.es

01. INTRODUCCIÓN	4
02. PIB	5
03. DÉFICIT PÚBLICO Y ESTABILIDAD PRESUPUESTARIA	7
04. MERCADO DE VIVIENDA	8
05. MERCADO DE TRABAJO	9
06. MATRICULACIÓN DE VEHÍCULOS	11
07. TURISMO	11
08. SECTOR SERVICIOS	13
09. COMERCIO AL POR MENOR	13
10. SECTOR INDUSTRIAL	14
11. COMERCIO EXTERIOR	16
12. ÍNDICE DE CONFIANZA EMPRESARIAL	17
13. PRECIOS	18
14. SOCIEDADES MERCANTILES	19
15. CLIMA LABORAL	20
16. SINIESTRALIDAD LABORAL	21
17. FINANCIACIÓN	21
18. DIGITALIZACIÓN EMPRESARIAL	23



01

INTRODUCCIÓN

En este primer trimestre de 2022, ha habido un gran aumento de la incertidumbre y de los riesgos sobre la economía nacional y mundial, con el consiguiente perjuicio para la economía de Castilla-La Mancha. En febrero comenzó la invasión de Ucrania por parte de Rusia, lo que ha traído consigo una mayor inestabilidad tanto económica como territorial, que está provocando sobre todo una mayor tensión inflacionista que la que ya se estaba registrando. Otros elementos como la falta de suministros, la escasa recuperación del turismo internacional, y la reducida materialización de los fondos europeos, está afectando de manera muy negativa la evolución de la economía española.

Durante este periodo se ha producido una bajada en las perspectivas de crecimiento de España, tanto por parte de la Comisión Europea, como del Gobierno, uniéndose a otros organismos internacionales que ya habían adelantado esta situación. Este aumento del PIB se estima en alrededor de un 4% para el conjunto del 2022, cuando estaba previsto un crecimiento cercano al 7%. El aumento de la inflación, pérdida de competitividad, los problemas de suministro, y que los fondos de recuperación europeos no están teniendo la ejecución adecuada, ha traído consigo esta revisión de los datos macroeconómicos. Igualmente se ha detectado un menor consumo de las familias e inversión, lo que confirma el "frenazo" económico que se está produciendo. Además, está previsto un endurecimiento de la política monetaria del Banco Central Europeo, ante la persistencia de la inflación.

En cuanto al mercado laboral, el comportamiento está siendo más positivo de lo esperado, con una normalización de la actividad, en contraste con el contexto exterior desfavorable. Los últimos datos de la EPA han manifestado un aumento de la ocupación, en un trimestre que suele ser tradicionalmente desfavorable para el mercado laboral, y que no ha notado de manera negativa un aumento de los contagios por COVID, ni la situación generada por la guerra en Ucrania. A pesar de ello, la evolución del empleo en este 2022 está muy condicionada por la gran incertidumbre existente, y los riesgos que hemos comentado anteriormente. El panorama del empleo, a corto plazo, es positivo, pero con todo lo comentado anteriormente, existen elementos de preocupación, que puede frenar la reactivación del empleo. Cambios en la reforma laboral, con más barreras a la contratación, subida unilateral del salario mínimo fuera del diálogo social, o aumento de los costes con el incremento de cotizaciones, traerán de manera directa efectos negativos sobre la evolución del mercado laboral.

Hay que hacer mención especial a la inflación, que se encuentra en tasas muy elevadas debido sobre todo al encarecimiento de la luz, gas y petróleo. También hemos de destacar que se está produciendo un aumento importante de la inflación subyacente, por el gran aumento de los costes, pero inferior al IPC general. Esto último refleja el esfuerzo que están realizando las empresas españolas, y por ende las castellano-manchegas, de no repercutir todo el aumento de los costes a los precios finales. La previsión en los próximos meses es que la tendencia sea a la baja, pero los precios seguirán en registrando tasas elevadas.

Respecto a los fondos europeos, se está produciendo un retraso muy importante en su aplicación. Además, únicamente el 27% de los fondos recibidos procedentes de Europa se han gestionado de manera directa por las empresas, según el último Informe de Seguimiento de Fondos Next Generation EU realizado por CEOE. Una elevada carga burocrática en las convocatorias existentes, y requisitos poco claros, está perjudicando de manera notable la participación de las empresas en estos fondos. Según este mismo informe, un 65% de las empresas espera no recibir ayuda alguna procedente de este mecanismo, herramienta vital para la recuperación de la actividad productiva post-pandemia.

Es importante que las políticas que se pongan en marcha favorezcan la actividad empresarial. Reducciones impositivas, impulso de incentivos fiscales, y hacer más eficiente el gasto público, deben ser medidas a tomar para facilitar, no solo a las empresas, sino también a las familias, la lucha contra la elevada inflación que tenemos actualmente en España. Igualmente, el diálogo social debe de ser clave para desarrollar las reformas de calado en 2022. Desde CECAM solicitamos que se lleven a cabo actuaciones que ayuden a las empresas y a los autónomos a mitigar el impacto de los factores analizados anteriormente, y que no se tomen decisiones que ralenticen la recuperación de la economía y del empleo.

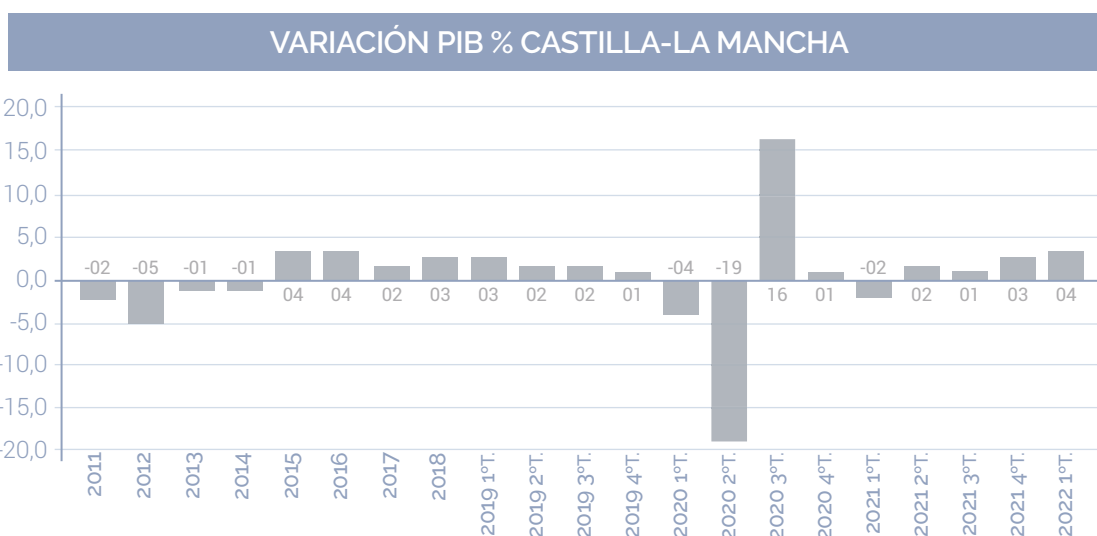


02

PIB

En cuanto a Castilla-La Mancha, según la estimación del 3 de mayo de la Autoridad Independiente de Responsabilidad Fiscal (AIREF), el crecimiento interanual del PIB regional del 1º trimestre de 2022 es del 3,6%, mientras que el crecimiento intertrimestral es de -0,20%.

El PIB regional del 1º trimestre de 2022 es del 3,6%



Fuente: INE, elaboración propia.

El PIB español registra una variación del 0,3% en el primer trimestre de 2022 respecto al trimestre anterior en términos de volumen. Esta tasa es 1,9 puntos inferior a la registrada en el cuarto trimestre de 2021.

La variación interanual del PIB se sitúa en el 6,4%, frente al 5,5% del trimestre precedente. La contribución de la demanda nacional al crecimiento interanual del PIB es de 3,3 puntos, cinco décimas inferiores a la del cuarto trimestre. Por su parte, la demanda externa presenta una aportación de 3,1 puntos, 1,3 puntos superior a la del trimestre pasado. El deflactor implícito del PIB aumenta un 3,7% respecto al mismo trimestre de 2021, seis décimas menos que en el trimestre pasado.

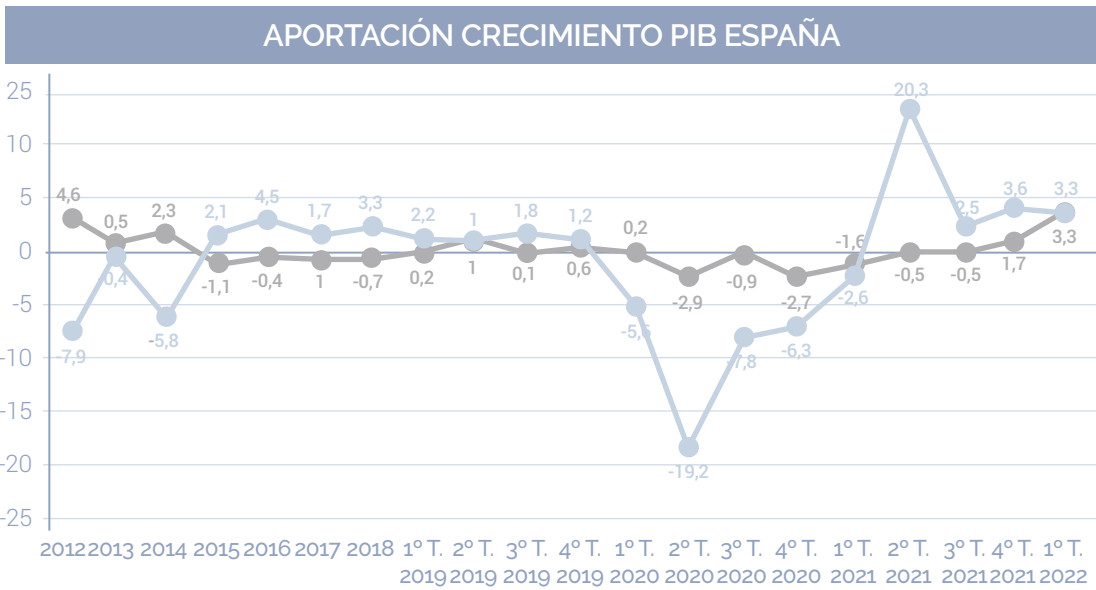
El empleo de la economía, en términos de horas trabajadas, registra una variación intertrimestral del 3,2%. Esta tasa es de menor magnitud en el caso de los puestos de trabajo equivalentes a tiempo completo (del 0,5%, lo que supone dos décimas menos que en el cuarto trimestre) debido al aumento que se observa en las jornadas medias a tiempo completo (2,6%).

En términos interanuales, las horas trabajadas crecen un 7,5%, tasa 4,8 puntos superior a la del cuarto trimestre de 2021, y los puestos equivalentes a tiempo completo lo hacen en 5,3%, cinco décimas menos que en el cuarto trimestre, lo que supone un incremento de 934 mil puestos de trabajo equivalentes a tiempo completo en un año.

La variación interanual del coste laboral unitario se sitúa este trimestre en el -0,1%.



La contribución de la demanda nacional al crecimiento interanual del PIB es de 3,3 puntos, cinco décimas inferiores a la del cuarto trimestre de 2021. Por su parte, la demanda externa presenta una aportación de 3,1 puntos, 1,3 puntos más que en el trimestre anterior.



Fuente: INE, elaboración propia.

- Demanda nacional
- Demanda externa

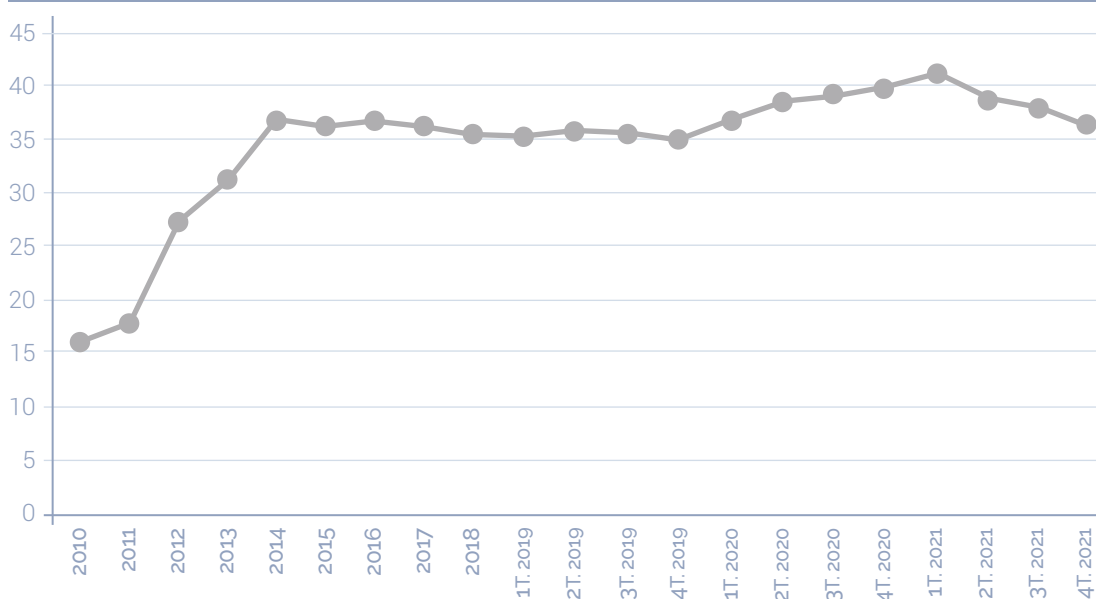


DÉFICIT PÚBLICO Y ESTABILIDAD PRESUPUESTARIA

La deuda de las Administraciones Públicas alcanzó 1.454 mm de euros, el 117,7% del PIB, en marzo de 2022, con una tasa de crecimiento del 4,4% en términos interanuales. Según el Banco de España, en el cuarto trimestre de 2021 (no disponemos de datos del primer trimestre de 2022), la deuda pública en Castilla-La Mancha es un 36,5% del PIB, un descenso de 1,1 puntos respecto a la tasa del tercer trimestre de 2021, registrando un total de deuda de 15498 millones de euros, 170 millones más que en el mismo periodo de 2020. En el conjunto de las Comunidades Autónomas, esta cifra es del 25,9%, por lo que la deuda en nuestra Región es diez con seis puntos superior a la media nacional, siendo la Comunidad Autónoma con la ratio Deuda/PIB más elevada. En valores absolutos, en los últimos 8 años la deuda ha aumentado en más de 4.000 millones de euros. En cuanto a las empresas públicas, la deuda es cero en el tercer trimestre del año, dado que dicha deuda fue absorbida en su día por la propia Junta de Comunidades de Castilla-La Mancha.

La deuda pública en Castilla-La Mancha es un 36,5% del PIB.

DEUDA PÚBLICA % PIB CASTILLA-LA MANCHA

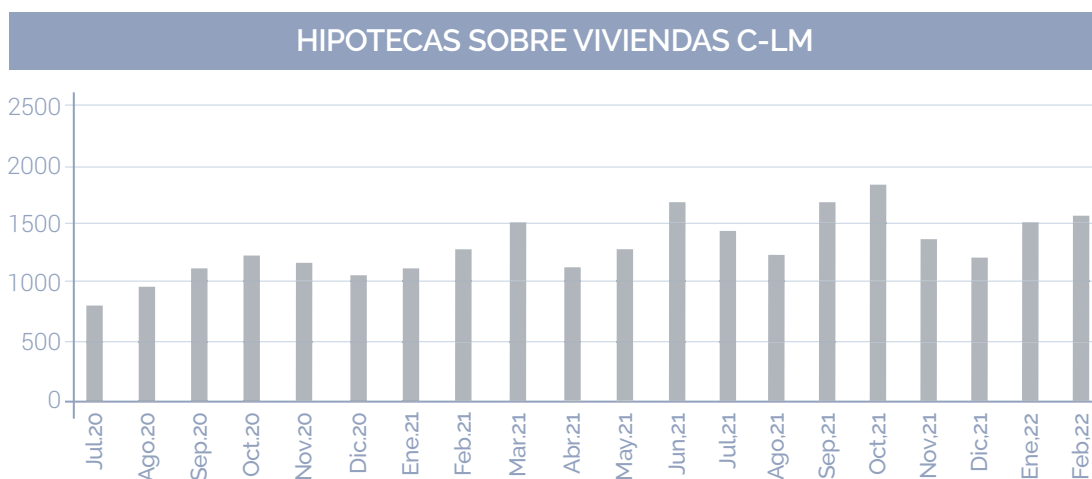


Fuente: Banco de España, elaboración propia.

Analizando la ejecución presupuestaria en Castilla-La Mancha, vemos como a intereses se destinan una cantidad muy importante de recursos, que es detrída de otros capítulos como pueden ser las inversiones. La ejecución en inversiones reales en los tres primeros meses del año es de 46,96 millones, siendo el gasto en intereses 28,5 millones de euros. El gasto en inversiones reales corresponde con el 5% de lo presupuestado para todo el año, cuando se tendría que llevar ejecutado un 25%, de manera que el esfuerzo realizado en el tejido productivo sigue siendo escaso.

Según el INE, el número total de hipotecas constituidas en Castilla-La Mancha durante el mes de febrero de 2022 ha afectado a 1543 fincas, lo que supone un incremento del 25,1% respecto al mismo mes del año anterior, ascendiendo el capital prestado en dicho mes a 152.896 miles de euros, lo cual representa un aumento del 33,8% anual. En el caso nacional la variación positiva fue del 14,6% en el número total de fincas hipotecadas y del 23,4% en el importe del capital prestado.

En el caso de las viviendas, el número de hipotecas efectuadas en la región ascendió a 1543, representando un crecimiento del 25,1%, mientras que el capital prestado varió un 33,80% respecto al mismo mes del año anterior. Para España los datos fueron un aumento del 14,60% en el número de hipotecas y del 23,40% en el importe del capital prestado.



Fuente: INE, elaboración propia.

En las hipotecas constituidas sobre viviendas, el tipo de interés medio es del 2,52% y el plazo medio de 24 años. El 26,2% de las hipotecas sobre viviendas se constituye a tipo variable y el 73,8% a tipo fijo.

Por otro lado, y respecto a las fincas transmitidas, tanto rústicas como urbanas, en febrero en nuestra región el número transmitido ha ascendido a 11.816 fincas, un 22,6 % más que en febrero de 2021. En el conjunto nacional, este incremento ha sido del 11,4%. Ciñéndonos a la compraventa de fincas urbanas, éstas tuvieron una variación positiva del 31,1% (22,27% a nivel nacional). El total de compraventas de viviendas respecto a al mismo periodo del año pasado, aumentó un 31% (24% en el conjunto del país). El 92,26% de estas compraventas correspondió a vivienda libre (92,07% para España). A su vez, el 21,64% del total de compraventas fueron viviendas nuevas (20,36% nacional).

Visados de obra nueva

Respecto a este indicador, en lo que llevamos de 2022 (datos a mes de marzo), se han concedido en Castilla-La Mancha un total de 1140 visados de obra nueva, un 17,69% menos que lo registrado en 2021. En el conjunto nacional, los visados de obra nueva se han incrementado en un 18,42% respecto al ejercicio anterior.



Según la Encuesta de Población Activa publicada por el Instituto Nacional de Estadística correspondiente al primer trimestre de 2022, la **población activa** en nuestra región, alcanzó la cifra de 999.500 personas, esto implica un descenso del 0,37 % respecto al trimestre anterior y un aumento del 1,39 % en términos interanuales. La tasa de actividad en Castilla-La Mancha es del 58,78 %, con una tasa de actividad masculina del 65,90 % frente a una tasa de actividad femenina del 51,65 %. A nivel estatal, la tasa de actividad se sitúa en el 58,50%.

La tasa de paro en nuestra región en un 14,27 %.

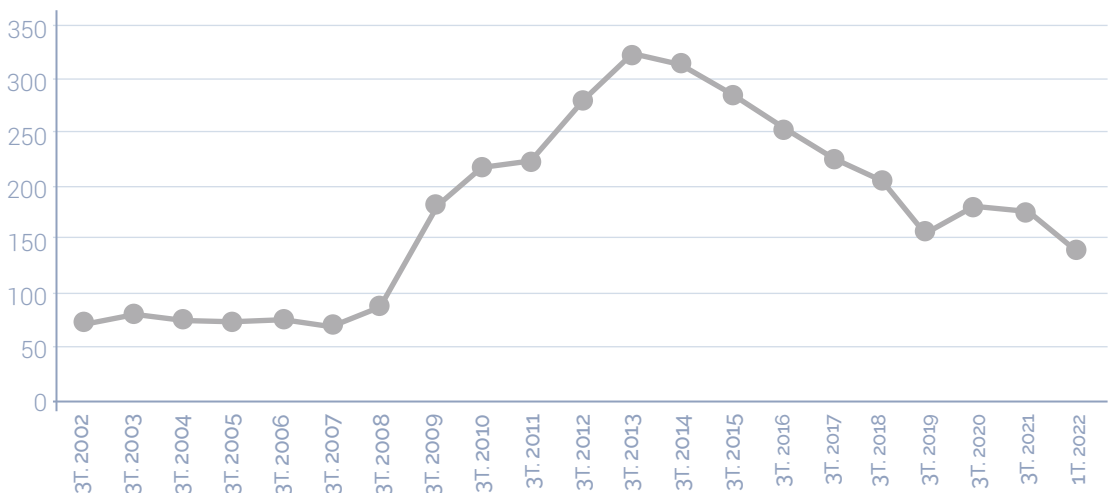
El número de **ocupados** en Castilla-La Mancha para ese trimestre se situó en 856.900 personas, representando un descenso del 1,47 % respecto al cuarto trimestre de 2021 y un aumento del 5,26 % respecto al mismo trimestre del año anterior. En España, la cifra de ocupados disminuyó un 0,50% respecto al trimestre anterior y aumentó un 4,57% en términos interanuales.

La cifra de **parados**, en nuestra región, correspondiente al periodo publicado es de 142.600 personas, registrando un aumento respecto al trimestre anterior del 6,75 %, y un descenso respecto al mismo trimestre del año anterior del 16,95 %. En España, aumentó un 2,28 % respecto al trimestre anterior y asimismo disminuyó un 13,12 % en términos interanuales.

Estos datos, sitúan la **tasa de paro** en nuestra región en un 14,27 %. La tasa de paro de las mujeres es el 18,45 % y la de los hombres el 10,98 %. A nivel nacional la tasa de paro en este trimestre se sitúa en el 13,65%.

En términos desestacionalizados, la tasa de variación trimestral de la ocupación en Castilla-La Mancha es del 0,4 %.

EVOLUCIÓN DEL NÚMERO DE PARADOS EN CASTILLA-LA MANCHA



Fuente: EPA.

El número de desempleados registrados en las Oficinas de los Servicios Públicos de Empleo, al finalizar el mes de marzo, ha descendido en 2.921 parados en relación con el mes anterior.

En valores relativos, el descenso del paro ha sido de un -0,09%. De esta forma, el paro registrado se ha situado en 3.108.763.



Por otra parte, respecto a marzo de 2021, el paro ha descendido en 840.877 personas (-21,29%). Por sectores, ha sido el siguiente comportamiento en términos interanuales:

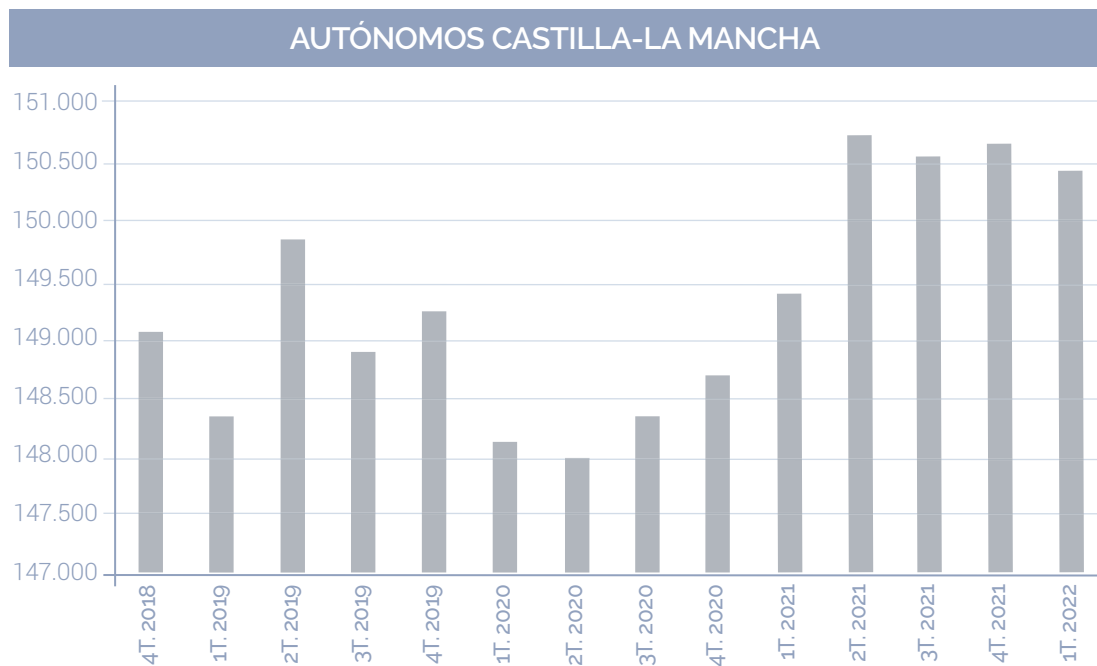
- Agricultura: **-19,39%**
- Industria: **-18,78%**
- Construcción: **-18,19%**
- Servicios: **-21,19%**
- Sin empleo anterior: **-27,96%**

El número de afiliados/as medios al Sistema de la Seguridad Social durante el mes de marzo en Castilla-La Mancha ha alcanzado la cifra de 741.397, suponiendo un incremento respecto a febrero de un 0.23%. En España, el número de afiliados a la Seguridad Social en términos desestacionalizados se situó en 19.958.479 personas en marzo, tras aumentar en el último mes en 23.998 respecto al mes anterior (un 0,12% más). Se trata del nivel más alto de la serie histórica, tras once meses consecutivos de crecimiento.

Autónomos

El número de autónomos en Castilla-La Mancha asciende en el primer trimestre de 2022 a 150.470, un 0.17% menos que el trimestre anterior (252 autónomos menos), y 1072 más que en el mismo periodo que el año pasado (+0,72%). El sector servicios registra el mayor porcentaje de autónomos en nuestra región, un 59,7%, seguido por la agricultura y la construcción. A nivel nacional, en el primer trimestre de 2022, hay 42567 trabajadores por cuenta propia más que en el primer trimestre de 2021 (+1,29%), registrando un total de 3.341.662 trabajadores y trabajadoras autónomos.

Destacar que el 79,6% de los autónomos en la región no tienen ningún trabajador a su cargo, y el 61,4% tienen una antigüedad mayor a cinco años en el negocio.



Fuente: Ministerio de Trabajo, elaboración propia.



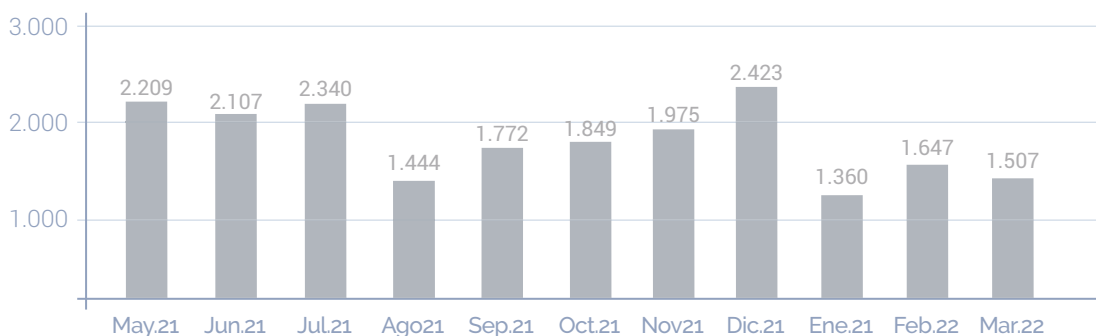
MATRICULACIÓN DE VEHÍCULOS

Según la estadística de matriculaciones de la Dirección General de Tráfico, durante el mes de marzo se matricularon un total de 2803 vehículos en Castilla-La Mancha, lo que corresponde una disminución del 22.90% respecto al mismo mes del año anterior. En España se matricularon 103401 vehículos, registrándose una disminución del 23.28% respecto a marzo del año 2021.

En el caso de los turismos, en el mes de marzo el número de matriculaciones fue de 1507, lo que supuso una caída para la región del 50,18%, mientras que a nivel nacional se matricularon 59.920 turismos, representando igualmente un descenso del 30,18% respecto al mismo periodo del año previo.

En marzo se matricularon un total de 2803 vehículos en Castilla-La Mancha, lo que corresponde una disminución del 22.90%

NÚMERO DE MATRICULACIONES TURISMOS EN CASTILLA-LA MANCHA



Fuente: DGT y ANFAC



TURISMO

Según la Encuesta de ocupación de establecimientos hoteleros del Instituto Nacional de Estadística, durante el mes de marzo se registraron 255.845 pernoctaciones en Castilla-La Mancha, lo que supone un aumento del 118,62% interanual respecto a Marzo de 2021. A nivel nacional, durante el mes de marzo las pernoctaciones en establecimientos hoteleros superan los 17,6 millones, lo que supone un aumento del 391,6% respecto al mismo mes de 2021, cuando hubo 3,5 millones y durante los tres primeros meses de 2022 las pernoctaciones se incrementan un 392,6% respecto al mismo periodo del año anterior a nivel nacional.

La tasa de variación acumulada en el año 2022 para los viajeros de Castilla-La Mancha ha sido del 168,0% (267,0% en España), y para las pernoctaciones fue del 155,3% (392,6% en España).



En cuanto a los alojamientos extra-hoteleros, según el INE, en el mes de marzo de 2022 se registraron 83160 pernoctaciones, lo que significa un incremento del 89,02% interanual. A nivel nacional el aumento ha sido del 186,52%.

Durante el mes de marzo se registraron 255.845 pernoctaciones en Castilla-La Mancha, lo que supone un aumento del 118,62% interanual.

El número de viajeros registró una variación positiva del 180,60% interanual en Castilla-La Mancha, mientras que en España fue del 176,27%.

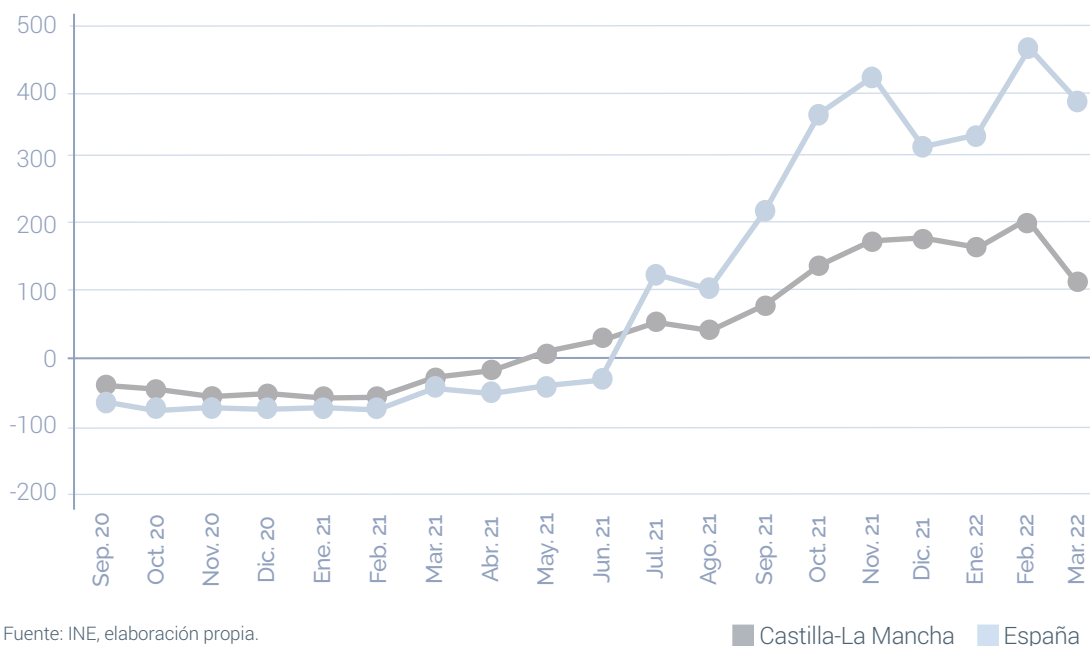
Con relación a la modalidad de turismo rural, los datos registrados durante el mes de marzo 2022 han sido de 37203 pernoctaciones en Castilla-La Mancha, lo que supone un incremento del 102,40% respecto al mismo mes del año anterior. A nivel nacional, se ha producido un aumento igualmente de las pernoctaciones de un 106,18%. A su vez, el número de personas viajantes registró un crecimiento del 203,75% interanual en Castilla-La Mancha, mientras que en España fue del 126,48%.

Los precios turísticos en Castilla-La Mancha se han incrementado en un 11,86% en marzo, por encima de la media nacional (22,54%).

Estos datos están muy influenciados por la declaración del Estado de Alarma con confinamiento perimetral del mes de octubre del 2020, por lo que son difícilmente comparables los dos periodos.

Respecto al transporte urbano de viajeros y viajeras, la cifra registrada en marzo de 2022 en nuestra región ha sido de 1.498.000 viajeros, un 32,8% más que los registrados el mismo mes de 2021, (a nivel nacional el aumento ha sido del 34,60%). En el periodo acumulado enero-marzo, en 2022 ha habido un incremento del 45,96% respecto a 2021 (aumento del 38,04% a nivel nacional).

% VARIACIÓN PERNOCTACIONES



Fuente: INE, elaboración propia.

■ Castilla-La Mancha ■ España



08

SECTOR SERVICIOS

El Índice General de cifra de negocios se incrementó un 18,9% en Castilla-La Mancha en el mes de febrero respecto al mismo mes de 2021. A nivel nacional, el aumento de este índice ha sido del 23,5%. En los tres primeros meses del año 2022, la variación positiva acumulada es del 21,1% en la Región, mientras que a nivel nacional es del 23,9%.

Respecto a la ocupación en el sector servicios, la variación interanual del Índice General en la región ha sido del 4,3%, mientras que a nivel nacional ha sido del 4,4%. La ocupación en el sector servicios registra un crecimiento acumulado en Castilla-La Mancha del 4,4%, mientras que, en el conjunto de España, la tasa aumenta un 4,2%.

En este mes, la tasa de variación mensual del Índice General de cifra de negocios en Castilla-La Mancha, en términos desestacionalizados, ha sido del -1,2%.

El Índice General de cifra de negocios se incrementó un 18,9% en Castilla-La Mancha en el mes de febrero.



09

COMERCIO AL POR MENOR

Según la encuesta del Índice de comercio al por menor del INE, las ventas del comercio minorista tuvieron un descenso del -9,8% en Castilla-La Mancha durante el mes de marzo, respecto al mismo mes de 2021. A nivel nacional, esta variación fue del -5,5%.

Las ventas del comercio minorista tuvieron un descenso del -9,8% en Castilla-La Mancha.

Analizando para Castilla-La Mancha los datos a precios constantes (eliminando el efecto de la inflación), el índice general registró una variación interanual del -9,8%, mientras en España ha sido el -5,5%.

En este mes, la tasa de variación mensual del Índice General de Comercio al por menor a precios constantes de Castilla-La Mancha, en términos desestacionalizados, ha sido del -2,4%.

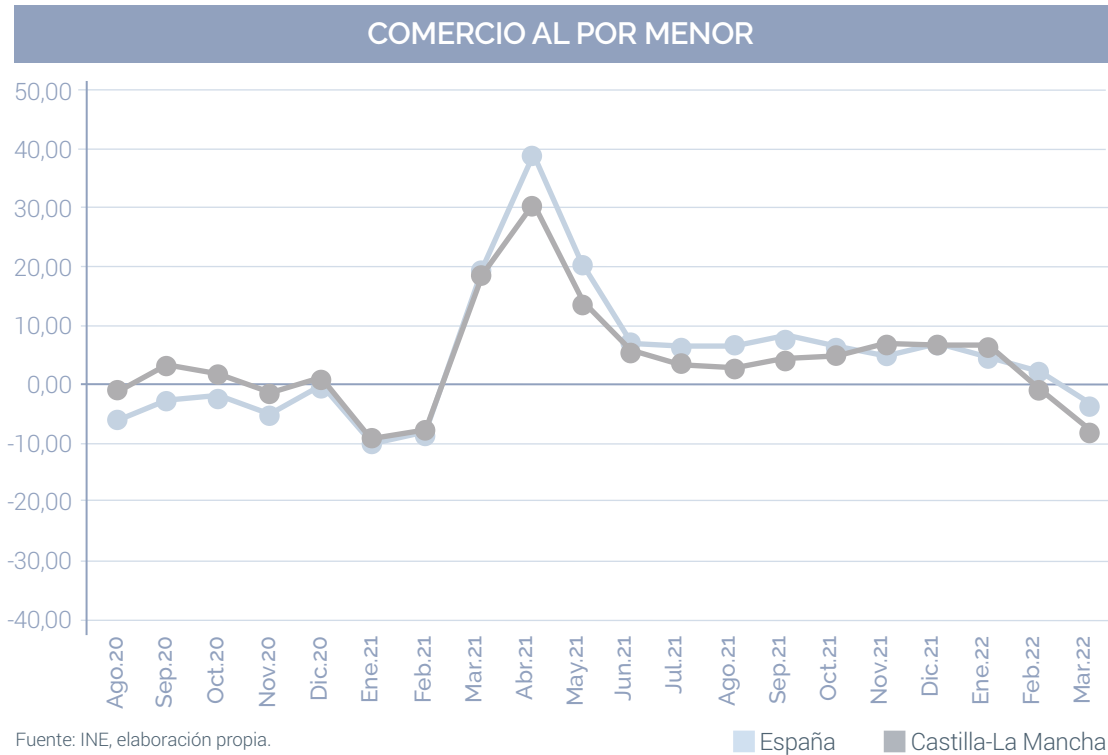
Respecto a la ocupación en el sector del comercio minorista, la variación interanual en el índice general en la Región ha sido del 2,1%, y del 2,3% a nivel nacional.

En el acumulado del año 2022, las ventas deflactadas aumentan un -3,6% en Castilla-La Mancha, y la ocupación en el sector del comercio minorista se incrementa un 1,9%, mientras que en el conjunto nacional es del -0,3%, y la ocupación crece igualmente de manera acumulada un 2,7%, a menor ritmo que en nuestra Región.



09

COMERCIO AL POR MENOR



10

SECTOR INDUSTRIAL

Según el Instituto Nacional de Estadística, el Índice de Producción Industrial de Castilla-La Mancha, en el mes de marzo ha experimentado un crecimiento del 0,9% sobre el mismo mes del año anterior.

Diferenciando según el destino económico de los bienes, la variación interanual en Castilla-La Mancha ha sido la siguiente:

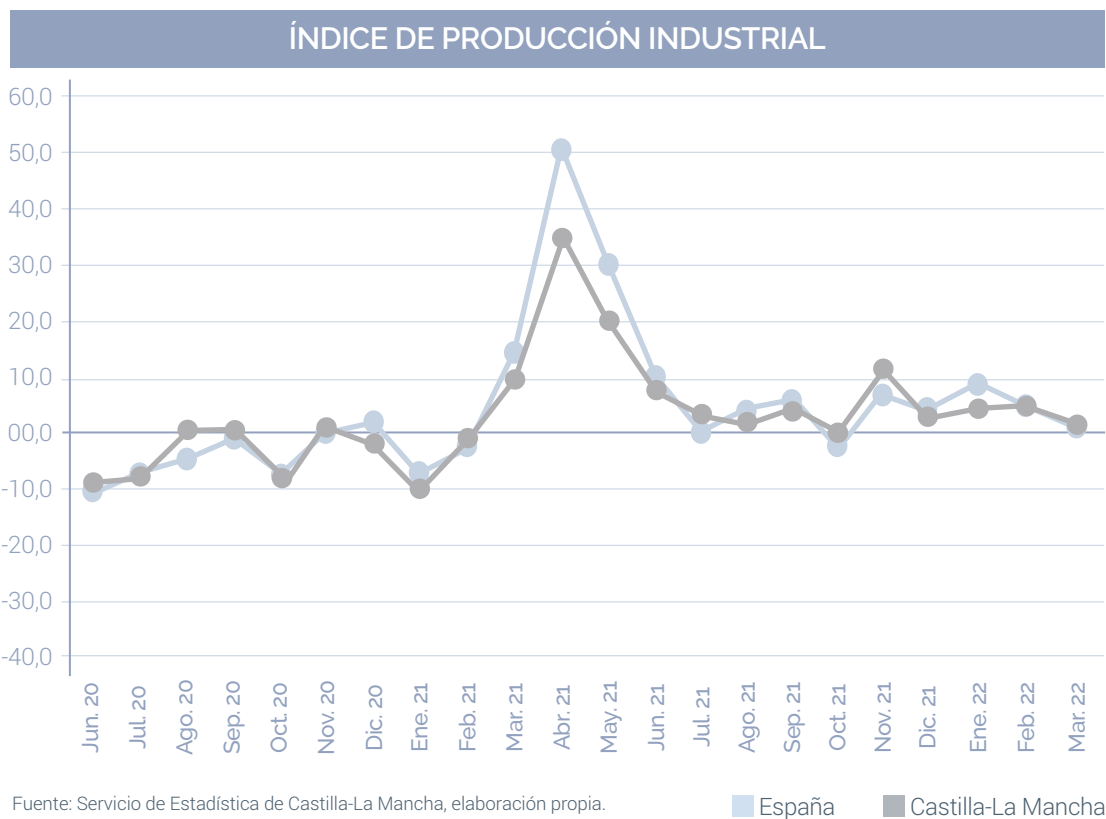
- Bienes de consumo: **-4.2%**
- Bienes de equipo: **5.9%**
- Bienes intermedios: **-6.5%**
- Energía: **14.8%**



A nivel nacional, la variación del IPI ha sido del 1,1%. Si descontamos el efecto sobre este índice de la energía, el IPI aumentó un -2,8% anual en nuestra región, y por el se incrementó un 8,8% respecto al mes anterior.

En el acumulado del periodo enero-marzo de 2022, la producción industrial aumentó en Castilla-La Mancha un 4,2%, y un 3,1% del conjunto de España.

En términos desestacionalizados, el índice de producción registró una variación negativa de un -1,9% en su tasa mensual.



Como nuevo indicador, el consumo eléctrico en Castilla-La Mancha, en todos los sectores, aumentó en diciembre 2021 (último dato disponible) un 8,95% respecto al mismo periodo del año pasado (aumento 9,43% respecto a noviembre 2021). A nivel nacional, por el contrario, se produjo un descenso de un 2,40% interanual.

La cifra de negocio industrial en Castilla-La Mancha se incrementó en marzo un 15,6% interanual (acumula un aumento del 22,9% en el periodo enero-marzo del año 2022), mientras que en el conjunto nacional el crecimiento en marzo de 2022 fue del 13,2% (acumulado 18,2% en los primeros tres meses del año).



Según la Agencia Estatal de Administración Tributaria, durante el pasado mes de marzo las importaciones ascendieron a 1150 millones de euros en Castilla-La Mancha, lo que supone un incremento anual del 22,60% (31,6% en España).

Las exportaciones de Castilla-La Mancha alcanzaron los 2328,2 millones de euros en el periodo enero-marzo 2022, cifra que supone un incremento del 19,6%

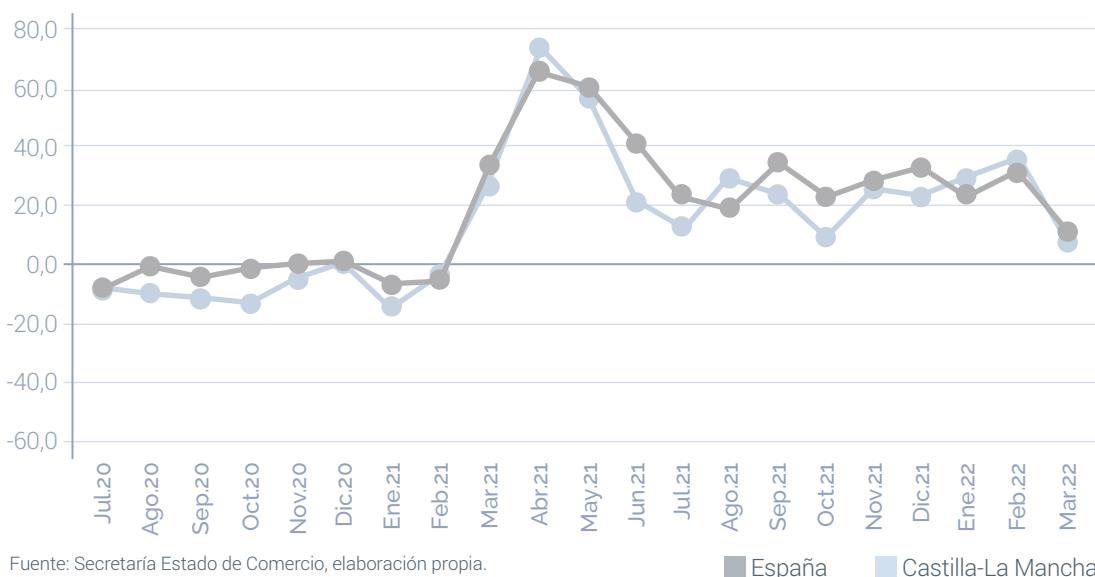
Las exportaciones registradas fueron de 810,5 millones de euros en Castilla-La Mancha, suponiendo un aumento del 6% (En el conjunto España se incrementaron un 10,6%). El importe de nuestras exportaciones en dicho mes cubrió el 70,43% de las importaciones (87,69% a nivel nacional).

A nivel acumulado, las exportaciones de Castilla-La Mancha alcanzaron los 2328,2 millones de euros en el periodo enero-marzo 2022, cifra que supone un incremento del 19,6% respecto al mismo periodo del año anterior. Por su parte, las importaciones alcanzaron los 3150,2 millones, lo que supone igualmente un crecimiento del 31,9% respecto al mismo periodo de 2021.

En el periodo de enero a marzo, los productos agroalimentarios ocuparon la primera posición de las exportaciones regionales con 692 millones euros, representando el 29,7% del total exportado por Castilla-La Mancha y registrando un aumento del 2% respecto al mismo periodo de 2021.

Por destinos, Europa sigue acaparando el grueso de las exportaciones castellano-manchegas, al representar el 72,3% del total. Francia, Alemania, Italia y Portugal son los lugares donde más se exporta. Marruecos, China, México, Estados Unidos destacan fuera de la Unión Europea.

TASA VARIACIÓN ANUAL EXPORTACIONES



Respecto a los precios y según los últimos datos del INE del mes de marzo, la tasa de variación anual del IPRIX se sitúa en el 20,7%, casi un punto y medio superior a la registrada en el mes de Febrero. La tasa de variación anual del IPRIM es del 30,7%, 5,7 puntos por encima del mes anterior del mes anterior. Por destino económico de los bienes, los sectores industriales con influencia positiva en esta evolución son: la energía, bienes de intermedios y bienes de consumo no duradero.



ÍNDICE DE CONFIANZA EMPRESARIAL ARMONIZADO

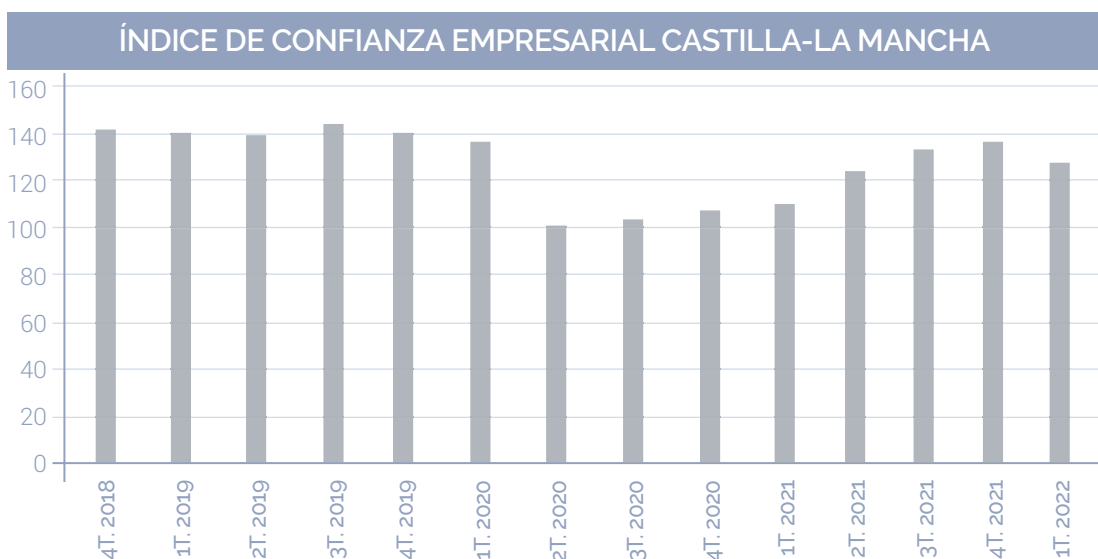
El Índice de Confianza Empresarial Armonizado en Castilla-La Mancha para el primer trimestre de 2022 ha descendido en 1.5 puntos respecto al trimestre anterior, situándose en un valor de 139,1. En España el valor del índice ha sido 127,0 tras reducirse 3,3 puntos respecto al dato del periodo anterior.

En cuanto a las respuestas relativas al trimestre finalizado (Situación), el 14,8% de los gestores de establecimientos empresariales ha tenido una opinión favorable sobre la marcha de su negocio en el primer trimestre de 2022. Por su parte, el 29,2% ha opinado de forma desfavorable.

La diferencia entre los porcentajes de respuestas favorables y desfavorables referidas al trimestre finalizado, denominada Balance de Situación, se sitúa en -14,4 puntos. Esta cifra empeora las Expectativas manifestadas previamente para ese trimestre, que fueron de -12,8 puntos.

Respecto al trimestre que comienza (Expectativas) el 9,8% de los gestores de establecimientos empresariales considera que el empleo, referido a personal contratado en su negocio, aumentará en el segundo trimestre de 2022, mientras que el 13,3% cree que disminuirá. El 76,9% restante considera que se mantendrá estable. La diferencia entre el porcentaje de respuestas favorables y desfavorables se sitúa en -3,5 puntos, por encima de los -7,2 del trimestre anterior.

El Índice de Confianza Empresarial Armonizado en Castilla-La Mancha para el primer trimestre de 2022 ha descendido en 1.5 puntos respecto al trimestre anterior, situándose en un valor de 139,1.



Fuente: INE, elaboración propia.



Según el Instituto Nacional de Estadística, la variación interanual del Índice general de precios de consumo durante el mes de marzo de 2022 se situó en el 11,7% en Castilla-La Mancha, mientras que en España fue del 9,8%. Los precios han aumentado sobre todo por el alza del coste de la electricidad y los carburantes, además del encarecimiento de las materias primas. Los grupos que mayores variaciones interanuales han experimentado en Castilla-La Mancha son:

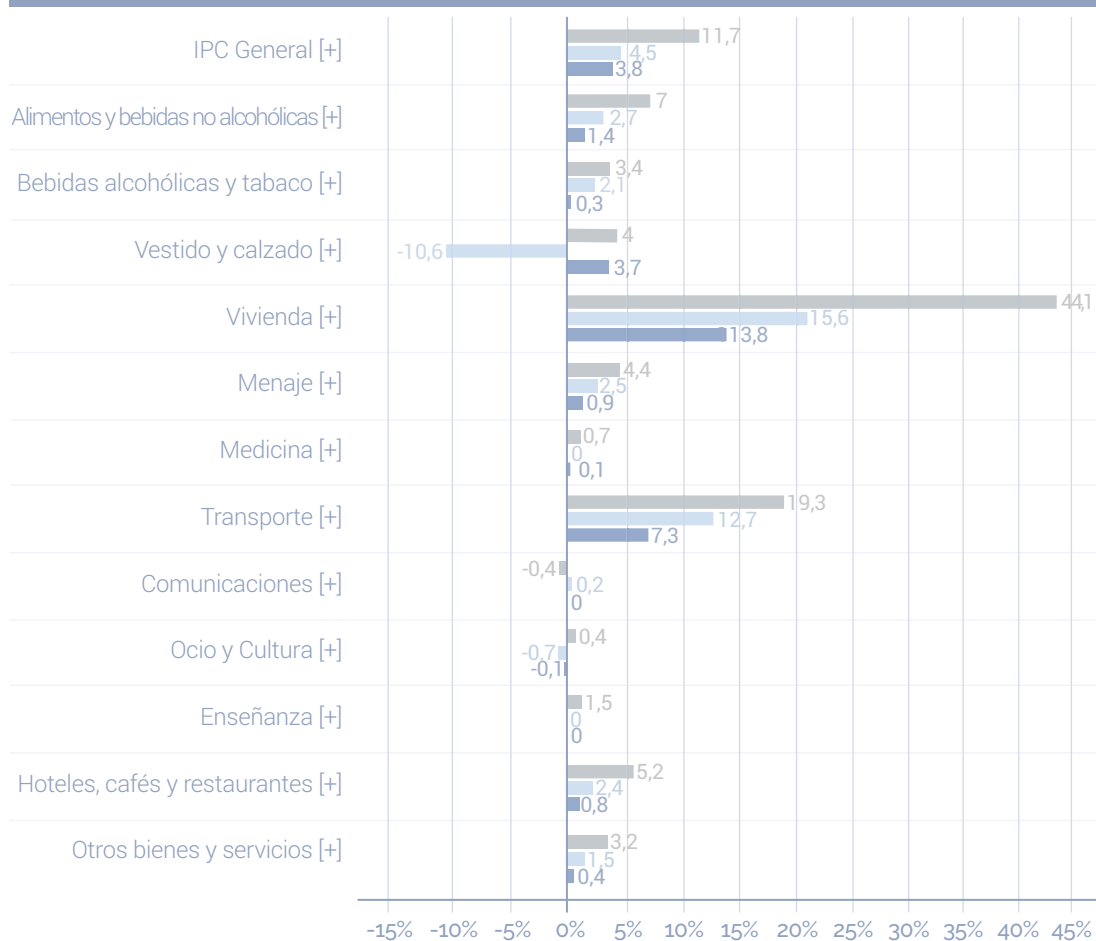
- Vivienda: **44,1%**
- Transporte: **19,3%**
- Alimentos y bebidas no alcohólicas: **7%**

La variación interanual del Índice general de precios de consumo durante el mes de marzo de 2022 se situó en el 11,7% en Castilla-La Mancha.

La variación mensual en nuestra región del Índice General ha sido del 3,8%, siendo para España del 3% igualmente.

La tasa de variación anual de la inflación subyacente (índice general sin alimentos no elaborados ni productos energéticos) se sitúa en el 2,1%.

IPC CASTILLA-LA MANCHA. MARZO 2022



Fuente: INE y Diario Expansión.

■ Interanual ■ Acum. desde Enero ■ Variación mensual



13

PRECIOS

El indicador adelantado del IPC sitúa su variación anual en el 8,4% en Abril de 2022, casi un punto y medio por debajo de la registrada en Febrero. La tasa anual del indicador adelantado de la inflación subyacente aumenta un punto, hasta el 4,4%.



14

SOCIEDADES MERCANTILES

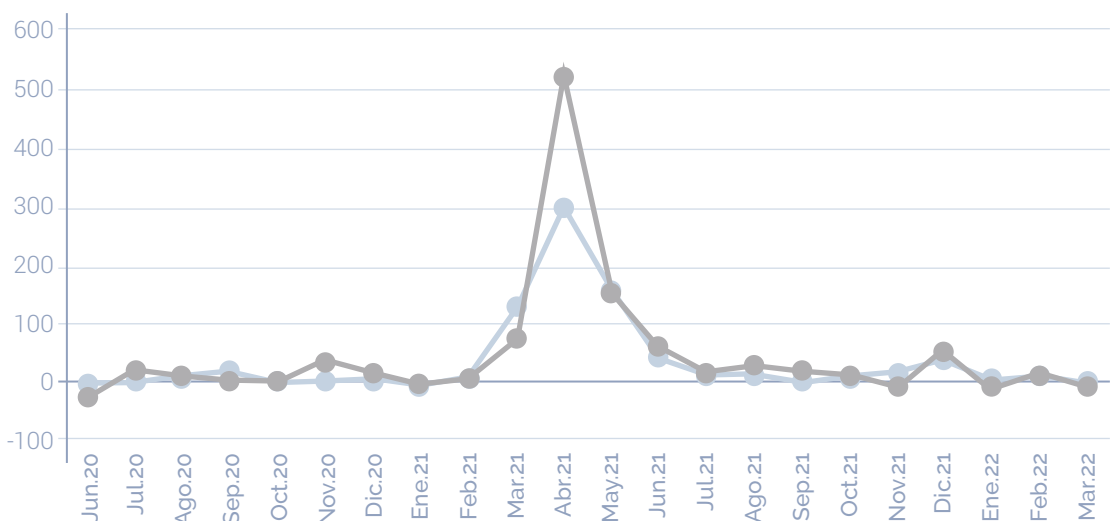
Según el INE, el número sociedades mercantiles creadas en Castilla-La Mancha durante el mes de febrero fue de 299 lo que supone un aumento del 10,7% respecto al mismo mes del año anterior (aumento del 5,1% en España). El capital suscrito para su constitución en la región alcanzó la cifra de 11.884 millones de euros, lo que supone una disminución del 8,90% interanual (a nivel nacional creció un 18,6%).

Por otro lado, en febrero ampliaron capital en nuestra comunidad 61 sociedades mercantiles, un 37,75% menos respecto al mismo mes del año anterior (decrecimiento del 5% en el conjunto de España), registrando la cifra de capital correspondiente una variación interanual del 71,17% (1,2% en el conjunto nacional).

El número de sociedades disueltas en este periodo fue 48, suponiendo un descenso del 20% respecto al correspondiente mes del año anterior (descenso del 2,9% en el conjunto de España).

El número sociedades mercantiles creadas en Castilla-La Mancha durante el mes de febrero fue de 299 lo que supone un aumento del 10,7%.

SOCIEDADES MERCANTILES CREADAS



Fuente: INE, elaboración propia.

■ España

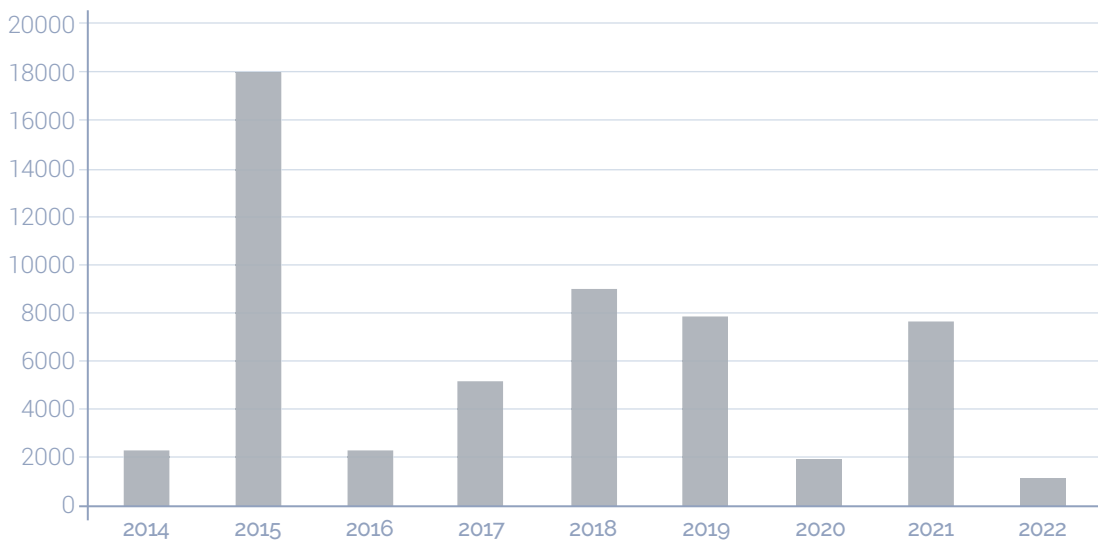
■ Castilla-La Mancha



Según datos del Ministerio de Trabajo, el número jornadas no trabajadas en el avance del acumulado de enero a marzo fue de 1.154, por las 129 que se registraron en 2021, y los y las participantes en dichas huelgas fueron 380, por los 101 que participaron en el mismo periodo de 2021.

Como indicamos en informes anteriores, el coste total para la economía regional de las jornadas no trabajadas alcanza el 10% del PIB total de Castilla-La Mancha, por lo tanto, es de vital importancia que haya un diálogo social efectivo y permanente que redunde de manera positiva en el clima laboral de la región.

JORNADAS NO TRABAJADAS CASTILLA-LA MANCHA



Fuente: Ministerio de Trabajo, elaboración propia.

Según datos del Servicio de Estadística de Castilla-La Mancha, la variación salarial en convenios colectivos de trabajo registró un dato en Marzo del 2%. En el conjunto de España el dato se situó en un 2,4% aumentando desde el 2,3% al 2,4% de Febrero a Marzo.



16

SINIESTRALIDAD LABORAL

Los datos de siniestralidad laboral correspondientes al periodo enero-marzo 2022, cerraron con un total de 7773 accidentes de trabajo. Del total de accidentes han sido en jornada 7322 (11 de ellos mortales), y 451 in itinere (3 mortales).

Por sectores, destacan negativamente la industria manufacturera y la construcción, en consonancia con los datos del conjunto nacional. Respecto a la COVID-19, se han considerado 1.145 accidentes de trabajo en Castilla-La Mancha, la práctica totalidad en el sector sanitario y en los servicios sociales.

Es importante destacar el esfuerzo que en esta materia realizan los agentes sociales. Por este motivo, CECAM-CEOE CEPYME Castilla-La Mancha, como organización empresarial más representativa de la región, viene prestando un servicio de asesoramiento gratuito en materia de prevención de riesgos laborales a las empresas de la región, junto a un amplio abanico de actuaciones en esta materia, con el objetivo de ayudarlas en la implantación de un sistema de gestión de PRL y contribuir a la reducción de la siniestralidad laboral en todo el territorio regional. De esta forma, la Confederación ha venido desarrollando una labor de divulgación, formación, información y asesoramiento a empresas de cualquier sector, distribuidas por toda la región, con el objetivo final de prevenir los riesgos laborales y fomentar la seguridad y la salud laboral en las empresas de la región.

A lo largo de los últimos veinticinco años, se han beneficiado de este servicio más de 21.600 empresas de todo el territorio regional y alrededor de 200.000 trabajadores. Las empresas visitadas son en su mayoría pymes y micro-pymes, concretamente un 88%. La distribución de visitas por sectores se realiza de la siguiente manera: El 56 % de las visitas están incluidas dentro del sector Comercio, alrededor del 25% de las visitas pertenecen al sector Industria, el 17% para el sector Servicios, un 1% del sector agrario, y un 0,2 % del sector de la construcción.



17

FINANCIACIÓN

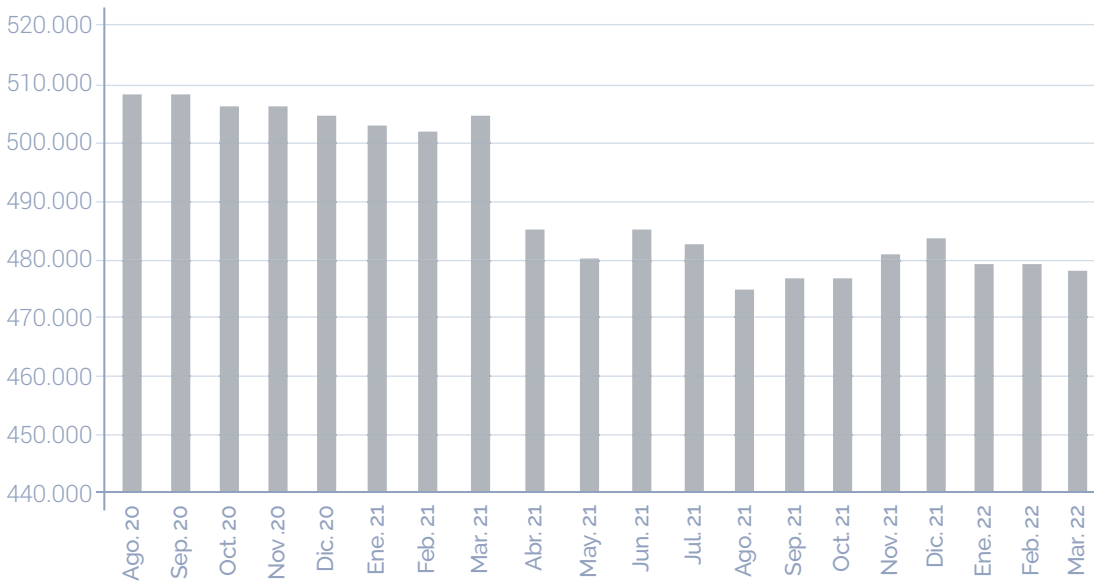
Según datos del Banco de España, la financiación a empresas disminuyó en 974 millones de euros en marzo de 2022 respecto al mes anterior, hasta los 934 853 millones de euros, aumentando la tasa interanual en un 0,26%. Por otro lado, y en consonancia con lo que viene pasando los últimos años, son las Administraciones Públicas las que registran los mayores aumentos, un 15,48% anual en el último periodo. Los hogares aumentan su financiación en un 0,8% anual en este mes. Los préstamos bancarios a empresas se reducen en un 2,02% interanual en al mes de marzo, registrando 478,3 mil millones de €, 9877 millones menos que en el mismo mes del año 2021.



Por otro lado, destacar que la deuda de empresas y hogares aumentó un 1,4% en el último año, alcanzando el 138,3% del PIB en el cuarto trimestre de 2021.

Respecto a la morosidad, ésta ha bajado en marzo de 2022 respecto al dato de febrero de 2022, registrando un dato del 4,24% (4,31% en febrero de 2022). Los créditos impagados ascendieron en marzo a 51.485 millones. Por otro lado, el crédito total concedido a familias y empresas creció en casi 3 mil millones de euros, hasta 1.213 billones frente a los 1.210 billones del mes anterior, según los últimos datos publicados por el Banco de España. En el mismo periodo del año pasado, la ratio de morosidad era del 4,51%, casi 3 décimas superior al dato actual (4,24%).

PRÉSTAMOS BANCARIOS A EMPRESAS



Fuente: Banco de España, elaboración propia.

Según los datos del Ministerio de Hacienda, en marzo el periodo medio de pago a proveedores de Castilla-La Mancha se situó en 14,36 días, siendo la media nacional de 21,36 días. El dato mejora respecto al mes anterior, ya que en febrero el periodo medio de pago a proveedores ascendía a 15,58 días en Castilla-La Mancha, por los 22,86 del conjunto de las comunidades autónomas.

En marzo el periodo medio de pago a proveedores de Castilla-La Mancha se situó en 14,36 días



Según los últimos datos publicados por el INE, los indicadores sobre la digitalización de las empresas (10 o más personas empleadas) de la comunidad autónoma de Castilla-La Mancha presentan evoluciones encontradas en algunos casos.


En cuanto a la conectividad de las empresas de Castilla-La Mancha, el porcentaje que tienen acceso a internet alcanza el 71,1 % en 2021, por debajo del dato del conjunto nacional (78,3%).

Respecto a la firma digital, el 80,8% de las empresas de Castilla-La Mancha usan firma digital, por el 82% de la media del conjunto de España, para relacionarse con las distintas Administraciones Públicas.

Otro aspecto clave en la digitalización de las empresas es su presencia en internet. En este sentido, el porcentaje de empresas castellanomanchegas que utilizan medios sociales es del 59,2%, por debajo igualmente del 66,6% del conjunto nacional.

De otras tecnologías estudiadas, las más utilizadas con el uso de herramientas para gestionar la información dentro de la empresa (ERP), y las que gestionan información de los clientes (CRM), con un 44,1% y un 38,1% respectivamente, dentro de las empresas de Castilla-La Mancha. Igualmente, los servicios en la nube son utilizados por el 19,8% de las empresas de nuestra región.

Por último, destacar el uso del Internet de las cosas, el Big Data o la Inteligencia Artificial, que, aunque van aumentando su importancia, todavía tienen margen de mejora.



Reino Unido, 3 - Planta 3^a
45005 Toledo
T. 925 285 015
cecam@cecam.es
www.cecam.es

 cecam-ceoe-cepyme

 @_CECAM

 @cecamclm

