



# INFORME DE COYUNTURA ECONÓMICA DE CASTILLA-LA MANCHA





## ACERCA DE CECAM

### La Confederación Regional de Empresarios de Castilla-La Mancha (CECAM CEOE-CEPYME Castilla-La Mancha)

Es la Organización Empresarial más representativa de Castilla-La Mancha, de carácter intersectorial, sin ánimo de lucro, independiente y de adhesión voluntaria. Fue constituida por las cinco organizaciones empresariales intersectoriales y provinciales de la región (Confederación de Empresarios de Albacete, Confederación Provincial de Empresarios de Ciudad Real, Confederación de Empresarios de Cuenca, Confederación Provincial de Empresarios de Guadalajara y Federación Empresarial Toledana), integrando a través de ellas a más de 300 asociaciones, siendo asociadas las entidades constituyentes y las organizaciones empresariales regionales sectoriales.

La Confederación pretende la coordinación, representación, gestión y defensa de los intereses generales y comunes de las empresas, con especial interés en la prestación de servicios que aporten valor al asociado.

Desde el principio, la patronal regional, integrada en CEOE y CEPYME, ha venido asumiendo responsabilidades que han contribuido a la vertebración autonómica, consiguiendo con ello una cohesión empresarial.

#### FUNCIONES:

##### Representación

- Representa a las asociaciones integradas, en cerca de 100 foros de participación. Conjuga los intereses de todos y cada uno de los asociados.

##### Interlocutor empresarial de la región

- Reconocida por las organizaciones empresariales, los empresarios, los autónomos, las Instituciones públicas y privadas, como el principal interlocutor empresarial de Castilla-La Mancha.
- Comprometida con la sociedad.
- Coordina los servicios que se prestan, con los de las organizaciones empresariales provinciales.

##### Servicios de Información y asesoramiento

- Jurídico-laboral, Económico, Internacional, Formación, Calidad, Medio Ambiente, Prevención de Riesgos Laborales, Comunicación.
- Cursos, seminarios, conferencias, reuniones, jornadas, foros, publicaciones, revista informativa.

La inclusión del papel desempeñado por las organizaciones empresariales de nuestro país, como es CECAM CEOE-CEPYME, dentro de la Constitución Española, da muestra de la relevancia de estas organizaciones, tal y como se recoge en el Artículo 7 del Título Preliminar de la Carta Magna, donde además se destaca su contribución a la defensa y a la promoción de los intereses económicos y sociales.

PARA MÁS INFORMACIÓN 

**CECAM CEOE-CEPYME Castilla-La Mancha**  
C/ Reino Unido, 3-3ª Planta. 45005 Toledo  
Telf.: 925 28 50 15 · e-mail: [cecam@cecam.es](mailto:cecam@cecam.es)

[www.cecam.es](http://www.cecam.es)



01. INTRODUCCIÓN	<b>4</b>
02. PIB	<b>6</b>
03. DÉFICIT PÚBLICO Y ESTABILIDAD PRESUPUESTARIA	<b>8</b>
04. MERCADO DE VIVIENDA	<b>9</b>
05. MERCADO DE TRABAJO	<b>10</b>
06. MATRICULACIÓN DE VEHÍCULOS	<b>11</b>
07. TURISMO	<b>12</b>
08. SECTOR SERVICIOS	<b>13</b>
09. COMERCIO AL POR MENOR	<b>14</b>
10. SECTOR INDUSTRIAL	<b>15</b>
11. COMERCIO EXTERIOR	<b>16</b>
12. ÍNDICE DE CONFIANZA EMPRESARIAL	<b>17</b>
13. PRECIOS	<b>18</b>
14. SOCIEDADES MERCANTILES	<b>19</b>
15. CLIMA LABORAL	<b>20</b>
16. SINIESTRALIDAD LABORAL	<b>21</b>
17. FINANCIACIÓN	<b>21</b>



# INTRODUCCIÓN

Con datos de cierre del ejercicio 2019, podemos concluir con que los últimos doce meses han sido un periodo en que la desaceleración de nuestra economía es un hecho. Después de varios ejercicios en que los datos económicos y de creación de empleo venían a mejorarse trimestre tras trimestre, con un dinamismo de la economía y del mercado de trabajo en tasas positivas muy relevantes, en la actualidad y con la vista puesta en los últimos doce meses, vemos como esos mismos indicadores empiezan a decaer.

Si analizamos sus posibles causas, estas deben de examinarse en tres escenarios diferentes, el contexto internacional, el nacional y por supuesto el más cercano como es el de nuestra región.

Por cuanto al contexto internacional, ninguna de las variables que no contribuyen a un clima económico de confianza han mejorado, en el trimestre anterior ya contábamos como las tensiones del mercado internacional entre EEUU y China seguían a pesar de los contactos que se habían producido, con el fin de reconducir la situación, a día de hoy el escenario sigue siendo el mismo, si bien al menos no se ha acrecentado. Por otro lado el Brexit una vez alcanzado un principio de acuerdo para alejar el peor de los escenarios, un Brexit duro, ahora se produce un periodo de negociación de incertidumbre innegable, ya que este hecho es la primera vez que se produce, y el país que abandona la UE es un país con gran peso, y las consecuencias sobre el Presupuesto Europeo serán notables, de hecho ya se está hablando de los recortes que España puede sufrir en la PAC, una de las principales herramientas de subsistencia del campo español.

Pero además de lo comentado en el párrafo anterior y que venía arrastrándose de tiempo atrás, ha venido a unirse la crisis sanitaria producida por el COVID-19, más conocido por "coronavirus", cuyo origen ha sido China, pero cuya propagación está llegando hasta nuestro entorno y sus efectos sobre la economía se están notando tanto en las Bolsas, como en el día a día de algunas empresas, por ser China una de los principales productores del mundo.

A nivel nacional se puede apreciar ya por diferentes analistas, que la situación política que se está atravesando con el nuevo Gobierno crea inseguridades que repercuten en la confianza de nuestro país frente a terceros, la política fiscal con la futura incorporación de impuestos ligados a los sectores de las telecomunicaciones y a empresas radicadas en EEUU, pueden ser contestadas, como así lo esta insinuando su Presidente, con represalias sobre nuestros productos en sus mercados, también la regulación que anuncia en sectores como el de la vivienda o la energía por ejemplo, claramente tienen su repercusión.

Los datos son claros, por primera vez desde 2012 no se va a reducir el déficit público, causa de ello es el mayor gasto público derivado de los incrementos en las pensiones y en los salarios del Sector Público, otro dato que a nivel nacional nos ratifica el momento que estamos atravesando es que desde 2011 los autónomos no recortaban empleo hasta este 2019.

A nivel regional vemos también como esta desaceleración se confirma, crecimiento del PIB del 1,4, cuando llevamos creciendo por encima del 2 % durante ya varios ejercicios, concretamente desde 2015, demanda interna sin apenas variación y una demanda externa que a pesar de su mejor comportamiento que a nivel nacional, acusa ya síntomas de fatiga.

Desde el punto de vista del empleo, vemos por primera vez en mucho tiempo una EPA de cierre de ejercicio en negativo, tanto trimestral como interanualmente.

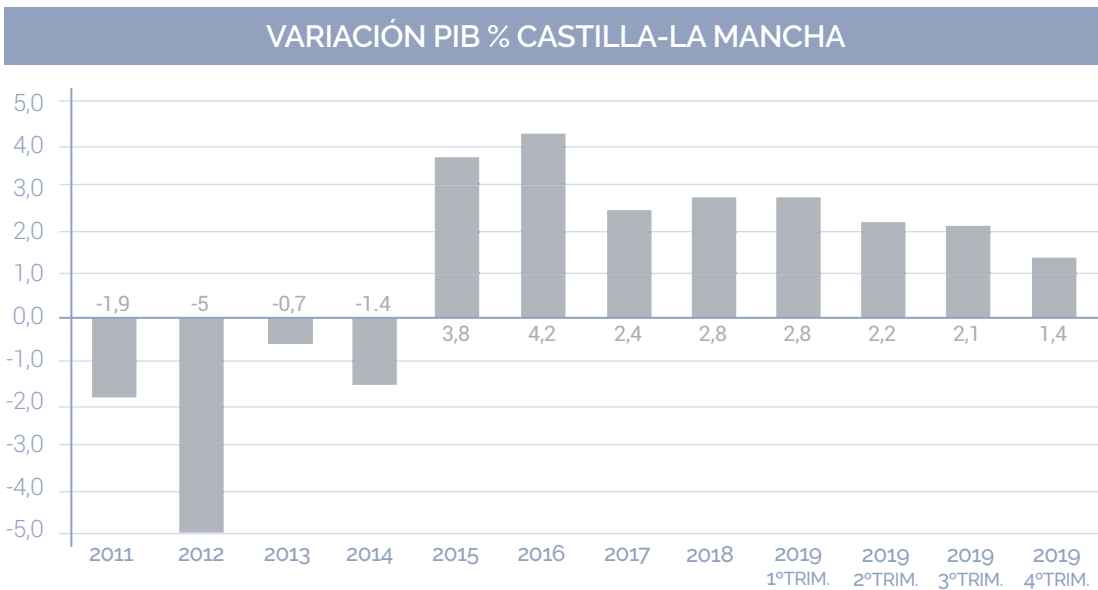


Por cuanto al Déficit, si bien decíamos que a nivel nacional no se iba a recortar, algo que no sucedía desde 2012, para Castilla-La Mancha las previsiones indican que terminará el 2019 con un -1%. Recordemos que el objetivo es nueve décimas inferior -0,1%.

Por lo tanto hemos de significar como 2019 nos da paso a un escenario diferente, en el que el crecimiento de nuestra economía se ralentiza, los incrementos obtenidos en años anteriores desde 2015, ya en 2019 no se producen y hemos de concienciarnos que esta situación de crecimientos leves, puede continuar en los próximos ejercicios.

Las políticas que a partir de ahora se hagan deben ir encaminadas por un lado a dar solidez y seguridad a los agentes económicos, a no incrementar fiscalmente las cargas a las empresas, para que éstas puedan disponer del máximo de recursos posibles para afrontar un período de estancamiento o leves crecimientos, y por otro lado el Sector Público debe ser consciente que un sobredimensionamiento del mismo trae consigo un lastre muy importante para la economía que se materializa en un mayor gasto público, que está muy por encima de lo que nuestra economía puede enjugar a través de la recaudación impositiva, a no ser claro que ésta se vea aumentada, lo que como ya se ha demostrado en anteriores ocasiones tiene perversos efectos sobre la actividad económica y el empleo.

En cuanto a Castilla-La Mancha, según la estimación del 4 de febrero de la Autoridad Independiente de Responsabilidad Fiscal (AIREF), el PIB regional en términos reales experimentó en el cuarto trimestre de 2019 una variación del 0,4% en tasa inter-trimestral (1,4% en tasa interanual), moderándose su crecimiento debido principalmente a la menor aportación de la demanda interna e inversión.



Fuente: INE, elaboración propia.

En el tercer trimestre de 2019, El PIB español registró un crecimiento del 0,4% respecto al periodo anterior, la misma tasa que la registrada en el segundo trimestre del año. El crecimiento interanual del PIB se sitúa en el 1,9%, frente al 2,0% del trimestre precedente. La contribución de la demanda nacional al crecimiento interanual del PIB, es de 1,8 puntos, seis décimas más que la segundo trimestre. Por su parte, la demanda externa presenta una aportación de 0,1 puntos, seis décimas menos que las del trimestre pasado. En este periodo hay una mayor aportación del consumo interno que de las exportaciones. En términos anuales, el empleo aumenta a un ritmo del 1,8%, moderándose respecto al segundo trimestre en siete décimas. Esto equivale a 332 mil puestos de trabajo a tiempo completo. Respecto al coste laboral, éste aumenta un 2,1%, por encima del crecimiento de la economía.

## Avance cuarto trimestre

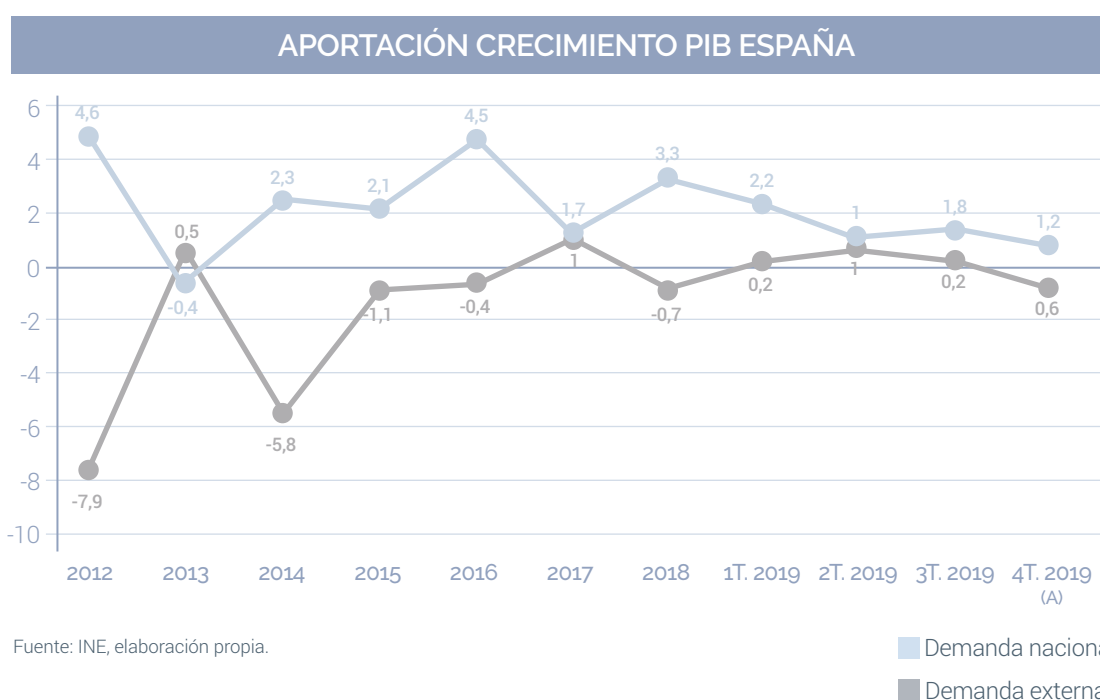
Según estimaciones actualizadas del Servicio de Estudios del BBVA, la economía de Castilla-La Mancha crecerá un 2,1% en el conjunto del 2019, por encima de la media nacional, que se estima en el 1,9%. Para 2020, según este estudio reciente, se espera un crecimiento del 1,9% de la economía castellano-manchega, por encima del 1,6% del conjunto nacional. Para 2021, el crecimiento de la economía castellano-manchega sería del 2,2%, según este mismo Organismo.



A nivel nacional, el PIB registra un crecimiento del 0,5% en el avance del cuarto trimestre de 2019 respecto al trimestre anterior en términos de volumen. Esta tasa es una décima superior que la registrada en el tercer trimestre. El crecimiento interanual del PIB se sitúa en el 1,8%, tasa una décima inferior a la del trimestre precedente. La contribución de la demanda nacional al crecimiento interanual del PIB es de 1,2 puntos, seis décimas menos que las del tercer trimestre. Por su parte, la demanda externa presenta una aportación de 0,6 puntos, cinco décimas más que la del trimestre pasado.

La economía de Castilla-La Mancha crecerá un 2,1% en el conjunto del 2019, por encima de la media nacional

En cuanto al empleo y en términos interanuales, el empleo aumenta a un ritmo del 2%, tasa dos décimas superior a la del tercer trimestre, lo que supone un incremento de 358 mil puestos de trabajo equivalentes a tiempo completo en un año, sobre todo en el sector de la industria y los servicios, reduciéndose en agricultura y en construcción. La variación interanual del coste laboral unitario se ha situado en el avance del cuarto trimestre en el 2,2%.



La Autoridad Independiente de Responsabilidad Fiscal (AIReF) prevé que el PIB español se situó en un 0,5% en el cuarto trimestre, y se ha moderado la tasa interanual de la economía española al 1,8%.



## DÉFICIT PÚBLICO Y ESTABILIDAD PRESUPUESTARIA

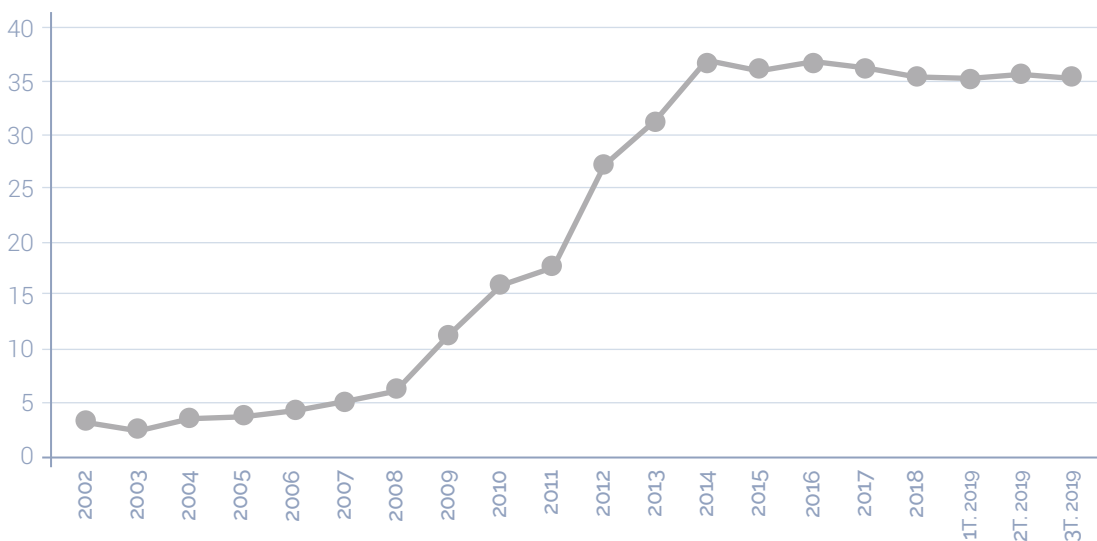
Según el último informe de FEDEA, Castilla-La Mancha registrará en 2019 un déficit público del -1% del PIB, no cumpliendo con el objetivo de déficit marcado por el Gobierno central, que para nuestra Región está marcado en el 0,1%.

Según el Banco de España, en el tercer trimestre de 2019, la deuda pública en Castilla-La Mancha es un 35,5% del PIB, una décima menos que en el segundo trimestre del año, registrando un total de deuda de 15.059 millones de euros, 61 millones más que en el periodo anterior. En el conjunto de las Comunidades

Autónomas, esta cifra es del 24,2%, por lo que la deuda en nuestra Región es más de 11 puntos superior a la media nacional. En valores absolutos, en los últimos 5 años la deuda ha aumentado en 2.140 millones de euros. En cuanto a las empresas públicas, la deuda es cero en el tercer trimestre del año, dado que dicha deuda fue absorbida en su día por la propia Junta de Comunidades de Castilla-La Mancha.

La deuda pública en Castilla-La Mancha es un 35,5% del PIB

### DEUDA PÚBLICA % PIB CASTILLA-LA MANCHA



Fuente: Banco de España, elaboración propia.

Reseñable es que dediquemos más recursos a pagar intereses que a inversión productiva. La ejecución en inversiones reales en los once primeros meses del año es de 166 millones, siendo el gasto en intereses 199 millones de euros, cifra superior al de inversión productiva. Esto corresponde con el 54,2% de lo presupuestado para todo el año, es decir, que actualmente no se está ejecutando el presupuesto destinado para inversión real.

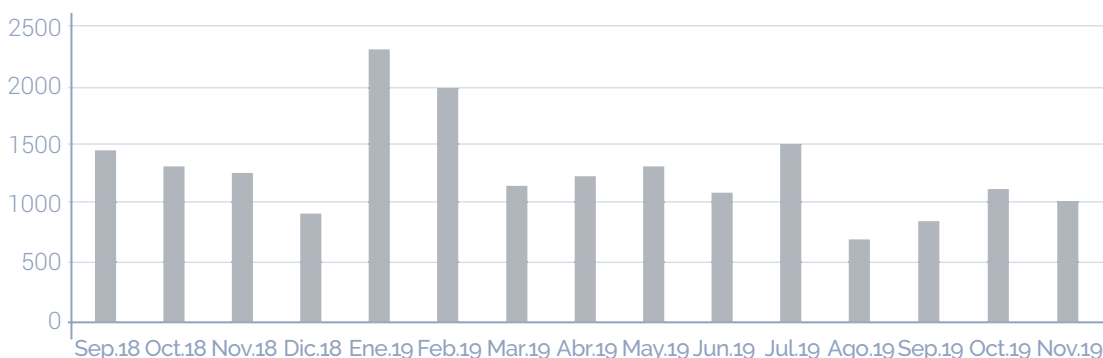


Según el INE, el número total de hipotecas constituidas en Castilla-La Mancha durante el mes de noviembre ha afectado a 1.436 fincas, lo que supone un descenso del 7,2% respecto al mismo mes del año anterior, ascendiendo el capital prestado en dicho mes a 149.986 miles de euros, lo cual representa una variación interanual del -2,4%. En el caso nacional la variación fue del 0,9% en el número total de fincas hipotecadas y del -3,5% en el importe del capital prestado.

En el caso de las viviendas, el número de hipotecas efectuadas en la región ascendió a 993, representando un incremento del 1,1%, mientras que el capital prestado varió un 3,4% respecto al mismo mes del año anterior. Para España los datos fueron una variación del -0,5% en el número de hipotecas y del -1,4% en el importe del capital prestado.

El número total de hipotecas constituidas en Castilla-La Mancha durante el mes de noviembre ha afectado a 1.436 fincas, lo que supone un descenso del 7,2%

### HIPOTECAS SOBRE VIVIENDAS C-LM



Fuente: INE, elaboración propia.

En las hipotecas constituidas sobre viviendas, el tipo de interés medio fue del 2,47% (un 6,1% inferior al de noviembre de 2018) y el plazo medio de 24 años.

Por otro lado, la compraventa de fincas urbanas tuvo una variación interanual del -0,5% (-7,9% a nivel nacional). El total de compraventas de viviendas respecto al mismo mes del año precedente fluctuó en un -5,4% (-9,3% en el conjunto del país). El 95,1% de estas compraventas correspondió a vivienda libre (91,3% para España). A su vez, el 18,6% del total de compraventas fueron viviendas nuevas (19,8% nacional).

### Visados de obra nueva

Respecto a este indicador, en lo que llevamos de 2019, se han concedido en Castilla-La Mancha un total de 3.659 visados de obra nueva, un 0,63% más que lo registrado en 2018, apreciándose una significativa moderación respecto a datos anteriores. En el conjunto nacional, los visados de obra nueva se han incrementado un 5,4% respecto al ejercicio anterior.



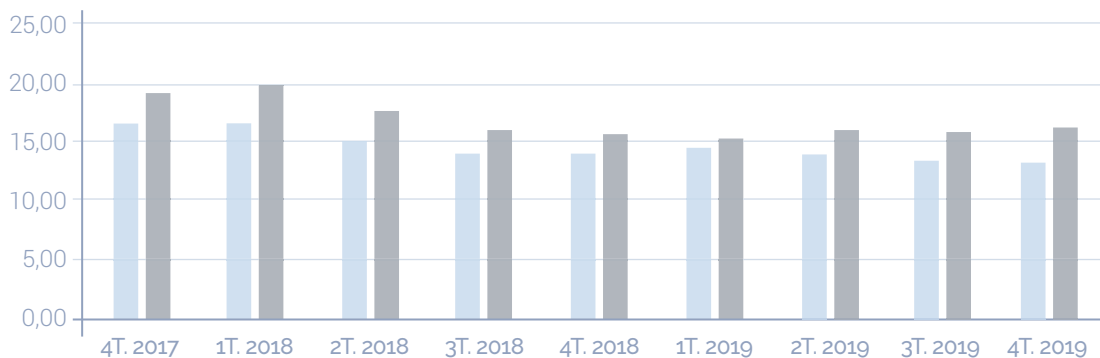
La tasa de paro en nuestra región se situó en un 16,56% (16,10% anterior periodo)

Según la EPA publicada por el Instituto Nacional de Estadística correspondiente al cuarto trimestre de 2019, la población activa en nuestra región, alcanzó la cifra de 987.800 personas, esto implica un incremento del 0,32% respecto al trimestre anterior y un descenso del 0,22% en términos interanuales. La tasa de actividad en Castilla-La Mancha es del 58,54%, siendo la masculina del 65,16% frente a una tasa de actividad femenina del 51,91%. A nivel estatal, la tasa de actividad se sitúa en el 58,74%.

El número de ocupados en Castilla-La Mancha para este trimestre se situó en 824.200 personas, representando un crecimiento del 0,23% respecto al tercer trimestre de 2019 y un descenso igualmente del 0,70% respecto al mismo trimestre del año anterior. En España, la cifra de ocupados aumentó un 0,47% respecto al trimestre anterior y creció un 2,06% interanual.

La cifra de parados en nuestra región correspondiente al periodo publicado es de 163.600 personas, registrando un incremento respecto al trimestre anterior del 3,21%, mientras que el aumento es de un 2,29% respecto al cuarto trimestre de 2018. En España, desciende un 0,70% respecto al trimestre anterior y asimismo disminuye en un 3,40% en términos interanuales. Estos datos, sitúan la tasa de paro en nuestra región en un 16,56% (16,10% anterior periodo). La tasa de paro de las mujeres es el 21,92% y la de los hombres el 12,31%. A nivel nacional la tasa de paro en este trimestre se sitúa el 13,78% (13,92% cuarto trimestre de 2018).

### TASA DE PARO (EPA)



Fuente: INE, elaboración propia.

■ Nacional ■ Castilla-La Mancha

Por otro lado, los datos del paro del mes de diciembre publicados por el Servicio Público de Empleo, reflejan un aumento de 5.270 desempleados respecto al mismo mes del año anterior en nuestra región, situando la cifra de parados en 170.311 personas. En términos relativos, esta cifra supone un incremento del 3,19% respecto al mes de diciembre de 2018. Por sectores de actividad económica, el paro tuvo el siguiente comportamiento, en términos interanuales:

- Agricultura: **6,40%**
- Industria: **-0,01%**
- Construcción: **6,99%**
- Servicios: **3,96%**
- Sin empleo anterior: **-5,53%**

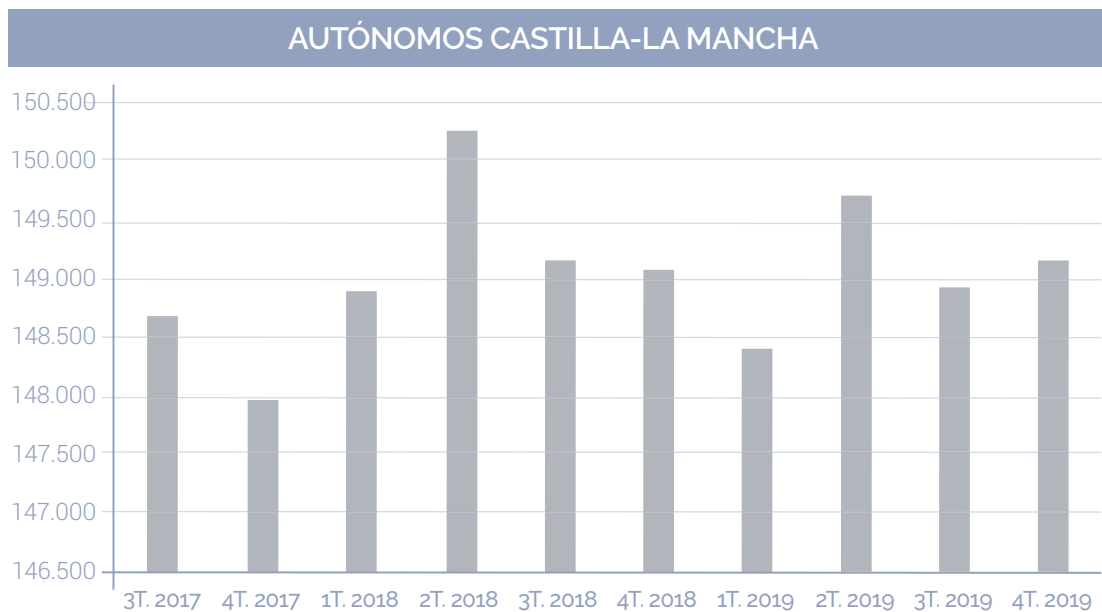


El número de afiliados medios al Sistema de la Seguridad Social durante el mes de diciembre en Castilla-La Mancha ha alcanzado la cifra de 714.035, con una tasa de variación interanual del 1,11%. En España el número de afiliados medios ha sido de 19.408.538 con una tasa de variación interanual es del 2,02%.

En el mes de diciembre, la tasa de variación mensual regional de los trabajadores medios afiliados a la Seguridad Social, en términos desestacionalizados, ha sido del 0,2%.

## Autónomos

El número de autónomos en Castilla-La Manchas asciende en el cuarto trimestre de 2019 a 149.178, un 0,16% más que el trimestre anterior (237 autónomos más), y prácticamente el mismo número que a finales de 2018 (149.183 autónomos a 31 de diciembre de 2018). Destacar que más del 79% de los autónomos en la región no tienen ningún trabajador a su cargo.



Fuente: Ministerio de Trabajo, elaboración propia.



06

## MATRICULACIÓN DE VEHÍCULOS

Según la estadística de matriculaciones de la Dirección General de Tráfico, durante el pasado mes de diciembre se matricularon un total de 9.959 vehículos en Castilla-La Mancha, lo que representó una ligera caída del 0,03% respecto al mismo mes del año anterior. En España se matricularon 142.991 vehículos, registrándose un incremento del 4,76%.



En el caso de los turismos, el número de matriculaciones fue de 8.325, lo que supuso una variación interanual para la región del -0,99%, mientras que a nivel nacional se matricularon 114.131 turismos, representando una variación del 6,72% respecto al mismo periodo del año previo. Castilla-La Mancha es la 9ª comunidad autónoma, del ranking de comunidades autónomas por número de matriculaciones.

## CASTILLA-LA MANCHA - MATRICULACIONES DE VEHÍCULOS NUEVOS



Fuente: DGT y Diario Expansión.

■ Vehículos comerciales Año ■ Vehículos pasajeros Año



07

## TURISMO

Según la Encuesta de ocupación de establecimientos hoteleros del Instituto Nacional de Estadística, durante el mes de diciembre se registraron 262.159 pernотaciones en Castilla-La Mancha, lo que supone un incremento del 0,5% interanual. A nivel nacional, el aumento de las pernотaciones ha sido del 1,5%.

A su vez, el número de viajeros registró una variación del 0,1% interanual en Castilla-La Mancha, mientras que en España creció un 2,8%. La tasa de variación acumulada en el año 2019 para los viajeros de Castilla-La Mancha es del 1,3% (3,1% en España). Y para las pernотaciones es del 0,9%, al igual que en el conjunto nacional.

En cuanto a los alojamientos extra-hoteleros, según el INE, en el mes de diciembre se registraron 113.846 pernотaciones, lo que significa una caída del 8,5% interanual. A nivel nacional este descenso ha sido del 0,9%. Con relación a la modalidad de turismo rural, los datos registrados durante el mes de diciembre han sido de 73.030 pernотaciones en Castilla-La Mancha, lo que supone un decrecimiento del 7% respecto al mismo mes del año anterior. A nivel nacional, se ha producido un ligero descenso de las pernотaciones, un 0,2%.

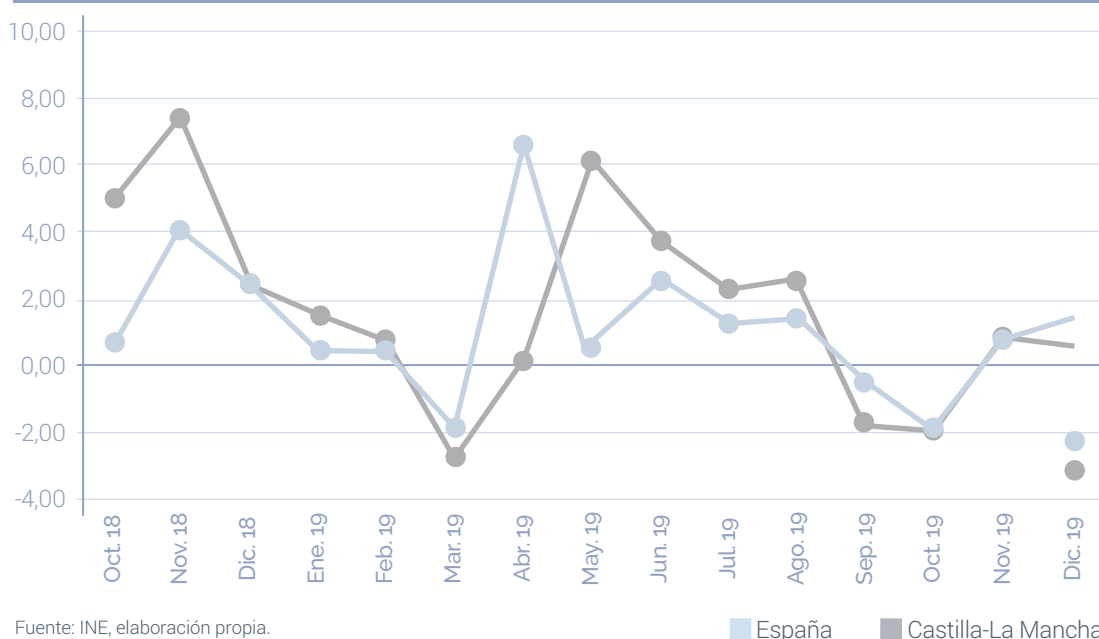
La tasa de variación acumulada en el año 2019 para los viajeros de Castilla-La Mancha es del 1,3% (3,1% en España). Y para las pernотaciones es del 0,9%, al igual que en el conjunto nacional.



A su vez, el número de viajeros registró un decrecimiento del 5% interanual en Castilla-La Mancha, mientras que en España fue del 1,5%. En cuanto al número de viajeros procedentes del extranjero, éste ha aumentado un 17,5% en el total de 2019 respecto al año anterior.

Respecto al transporte urbano de viajeros, la cifra registrada en noviembre de 2019 en nuestra región ha sido de 1,8 millones de viajeros, un 0,8% más que los registrados el mismo mes de 2018, y un 9,3% menos que en el mes de octubre de este año. En el periodo acumulado enero-noviembre, en 2019 ha habido un incremento del 3,7% respecto a 2018 (18,4 millones de viajeros acumulados).

### % VARIACIÓN PERNOCTACIONES CASTILLA-LA MANCHA



08

## SECTOR SERVICIOS

El Índice General de cifra de negocios se redujo un 0,2% en Castilla-La Mancha en el mes de noviembre respecto al mismo mes de 2018. A nivel nacional, la variación interanual de este índice ha sido del 0,9%, positiva. En el periodo enero-noviembre del 2019, el incremento acumulado es del 3,4% en la Región, mientras que a nivel nacional es del 3,8%.

Respecto a la ocupación en el sector servicios, la variación interanual del Índice General en la región ha sido del 1,2%, mientras que a nivel nacional ha sido del 1,0%. La ocupación en el sector servicios registra un crecimiento acumulado en Castilla-La Mancha del 1,4%, mientras que en el conjunto de España la tasa asciende al 1,6%.

En este mes, la tasa de variación mensual del Índice General de cifra de negocios en Castilla-La Mancha, en términos desestacionalizados, ha sido nula (0,2%).



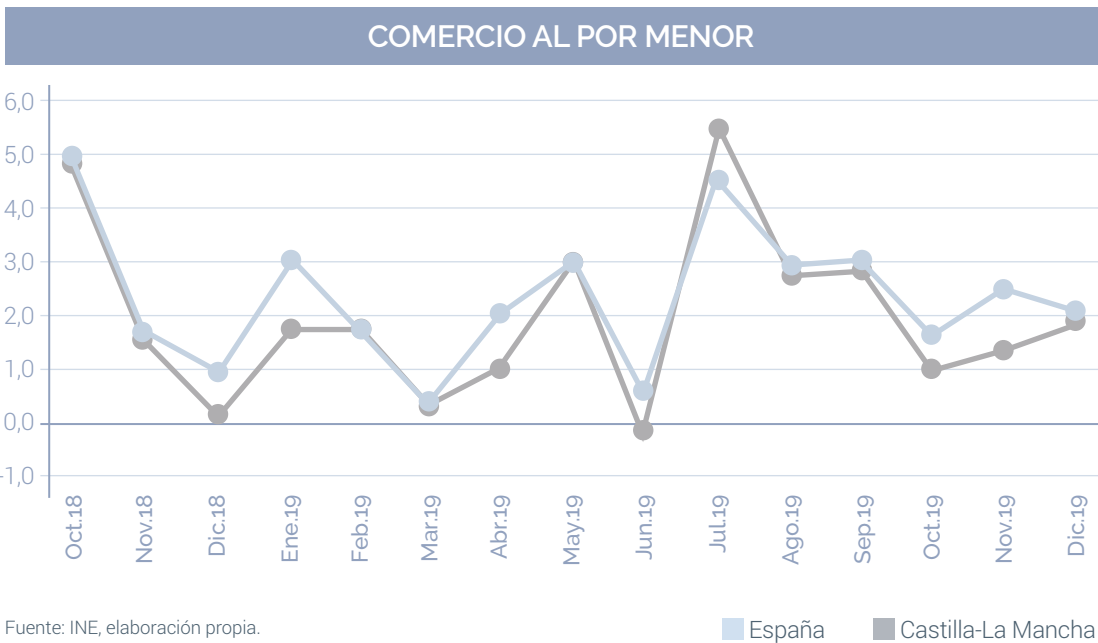
## COMERCIO AL POR MENOR

Según la encuesta del Índice de comercio al por menor del INE, las ventas del comercio minorista tuvieron un incremento de un 1,9% en Castilla-La Mancha durante el mes de diciembre, respecto al mismo mes de 2018. A nivel nacional, esta variación fue del 2,0%.

Analizando para Castilla-La Mancha los datos a precios constantes (eliminando el efecto de la inflación), el índice general registró un aumento del 1,4%, mientras en España ha sido el 1,9%. En este mes, la tasa de variación mensual del Índice General de Comercio al por menor de Castilla-La Mancha, ha sido del 0,4%.

Respecto a la ocupación en el sector del comercio minorista, la variación interanual en el índice general en la Región ha sido del 0,6%, y del 0,9% a nivel nacional.

En el acumulado del año 2019 completo, las ventas aumentan un 2,4% en Castilla-La Mancha, y la ocupación en el sector del comercio minorista un 0,8%, mientras que en el conjunto nacional este incremento es del 2,4% igualmente y del 1,0% respectivamente.



Fuente: INE, elaboración propia.





10

## SECTOR INDUSTRIAL

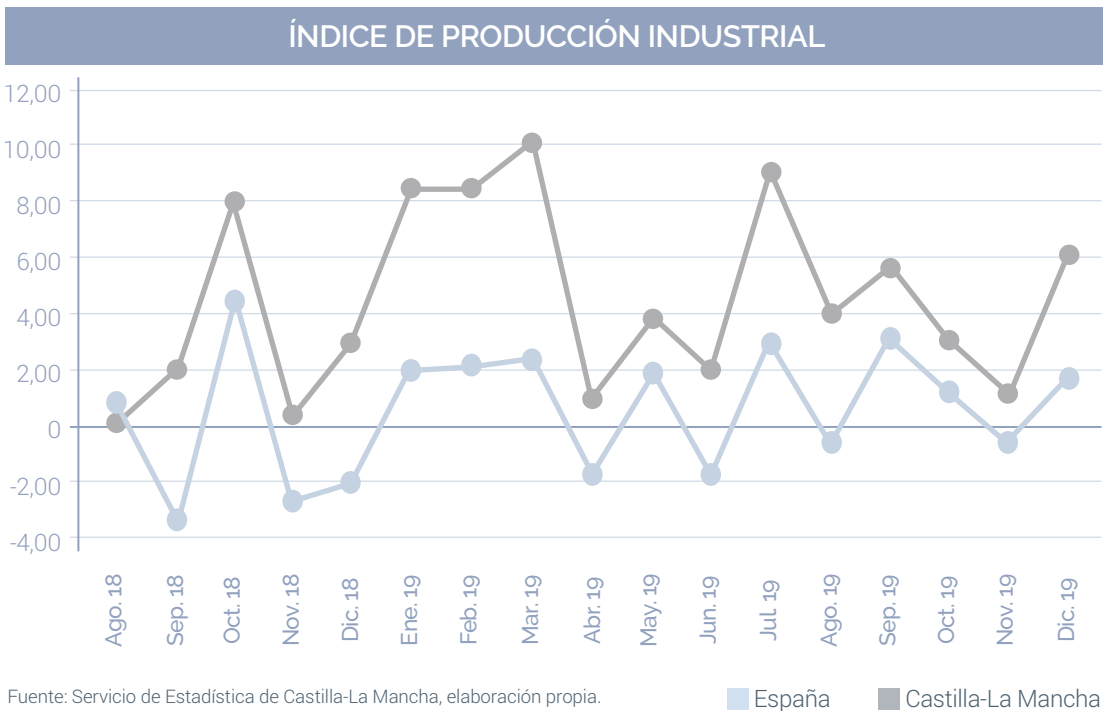
Según el Instituto Nacional de Estadística, el Índice de Producción Industrial de Castilla-La Mancha, en el mes de diciembre de 2019 ha experimentado un crecimiento del 5,8% sobre el mismo mes del año anterior.

Diferenciando según el destino económico de los bienes, la variación interanual en Castilla-La Mancha ha sido la siguiente:

- Bienes de consumo: **2,9%**
- Bienes de equipo: **18,2%**
- Bienes intermedios: **4,5%**
- Energía: **3,8%**

A nivel nacional, la variación del IPI ha sido del 1,7%. Si descontamos el efecto sobre este índice de la energía, el IPI aumentó un 6,6% en nuestra región, y descendió un 11,1% respecto al mes anterior.

En el conjunto de 2019, la producción industrial aumentó en Castilla-La Mancha un 3,2%, por encima del 0,6% del conjunto de España.



Como nuevo indicador, el consumo eléctrico en Castilla-La Mancha, en todos los sectores, disminuyó en noviembre un 1,2% respecto al mismo periodo del año pasado. A nivel nacional esa reducción fue más moderada, de un 0,6%.

La cifra de negocio industrial en Castilla-La Mancha se redujo en noviembre un 3,3% (acumula un crecimiento del 1,6% en el conjunto del año), mientras que el número de pedidos industriales, aumentó un 0,2% (en el conjunto de 2019 acumula un crecimiento del 12,7%).



Según la Agencia Estatal de Administración Tributaria, durante el pasado mes de noviembre las importaciones ascendieron a 900,4 millones de euros en Castilla-La Mancha, lo que supone una variación interanual del -6,1% (-3,3% en España). Las exportaciones ascendieron a 663,8 millones de euros en Castilla-La Mancha, suponiendo un descenso del 2,8% (-0,9% en España). El importe de nuestras exportaciones en dicho mes cubrió el 73,7% de las importaciones (93,1% a nivel nacional).

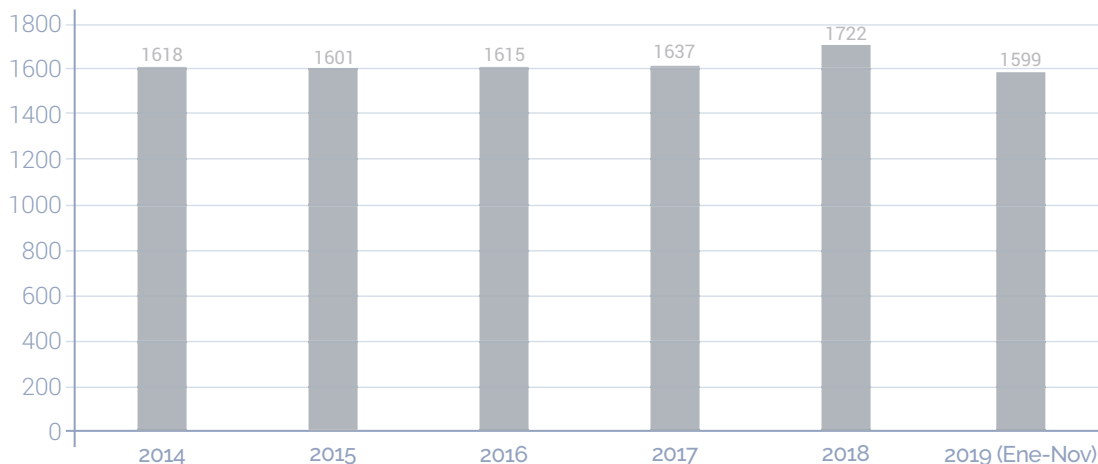
A nivel acumulado, las exportaciones de Castilla-La Mancha alcanzaron los 6.933,8 millones de euros hasta el pasado mes de noviembre, cifra que supone un aumento del 2,4% respecto al mismo periodo del año anterior. Por su parte, las importaciones alcanzaron los 8.455,8 millones, lo que supuso un descenso del 0,7% respecto al mismo periodo de 2018. Según la previsión del Instituto de Comercio Exterior (ICEX), la Región cerrará el año 2019 con unas exportaciones por valor de 7.650 millones de euros, el 4,8% más que el año anterior, por encima de la media de España del 1,5%.

Las exportaciones de Castilla-La Mancha alcanzaron los 6.933,8 millones de euros hasta el pasado mes de noviembre, cifra que supone un aumento del 2,4% respecto al mismo periodo del año anterior.

Entre enero y noviembre de 2019 los productos agroalimentarios ocuparon la primera posición de las exportaciones regionales con 2.361 millones de euros, representando el 34,1% del total exportado por Castilla-La Mancha y registrando un incremento del 0,8% respecto al mismo periodo del año anterior. Le siguen los bienes de equipo con un volumen de exportaciones de 1.537 millones de euros, y un aumento de 3,1% respecto al dato de 2018, y las manufacturas de consumo, con 1.009 millones exportados, con un incremento del 7,4% interanual.

Por destinos, la Unión Europea sigue acaparando el grueso de las exportaciones castellano-manchegas, al representar el 70,7% del total. Portugal, Francia, Alemania e Italia son los lugares donde más se exporta. China y Estados Unidos destacan fuera de la Unión Europea, y el descenso de las exportaciones al Reino Unido en pleno proceso del Brexit ha sido superior al 5%.

### EMPRESAS EXPORTADORAS C-LM > 50.000€



Fuente: ICEX, elaboración propia.

Respecto a los precios y según los últimos datos del INE, a tasa anual del Índice de Precios de Exportación (IPRIX) en el mes de diciembre es del 0,0%, seis décimas por encima que la registrada en el mes de noviembre. Por destino económico, destacan: energía y bienes intermedios.



12

## ÍNDICE DE CONFIANZA EMPRESARIAL ARMONIZADO

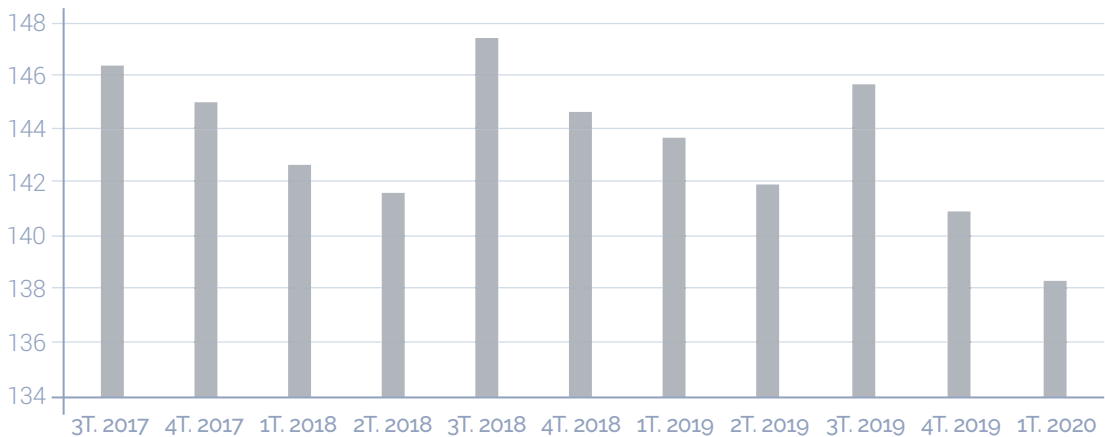
El Índice de Confianza Empresarial Armonizado en Castilla-La Mancha prevé para el primer trimestre de 2020 un descenso de 2,8 puntos respecto al trimestre anterior, situándose en un valor de 138,7. En España el valor del índice ha sido 130,6 tras bajar 0,5 puntos en el mismo periodo.

En cuanto a las respuestas relativas al trimestre finalizado (Situación), el 17,7% de los gestores de los establecimientos empresariales ha tenido una opinión favorable sobre la marcha de su negocio en este cuarto trimestre del 2019. Por su parte, el 21,7% ha opinado de forma desfavorable. La diferencia entre ambos porcentajes, denominada Balance de Situación, se situó negativamente en -4,0 puntos (1,9 en España).

Respecto al trimestre que comienza (Expectativas), el 13,0% de los gestores de los establecimientos empresariales considera que la marcha de su negocio será favorable en el primer trimestre de 2020, mientras que el 24,2% opina que será desfavorable. La diferencia entre el porcentaje de respuestas favorables y desfavorables, llamado Balance de Expectativas, alcanza el valor de -11,2 puntos (-5,9 para el conjunto nacional).

El Índice de Confianza Empresarial Armonizado en Castilla-La Mancha prevé para el primer trimestre de 2020 un descenso de 2,8 puntos respecto al trimestre anterior.

### ÍNDICE DE CONFIANZA EMPRESARIAL CASTILLA-LA MANCHA



Fuente: INE, elaboración propia.

# PRECIOS

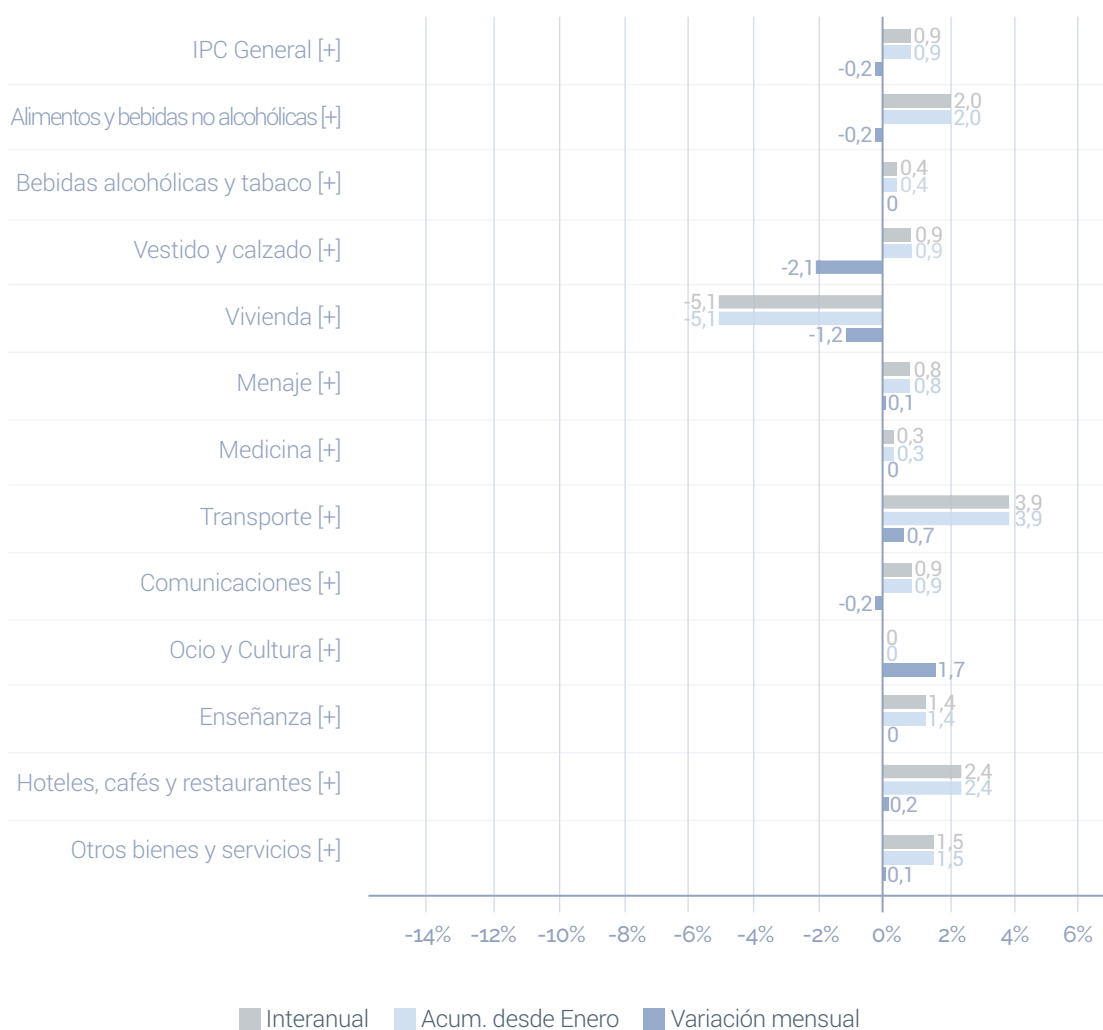
Según el Instituto Nacional de Estadística, la variación interanual del Índice general de precios de consumo durante el mes de diciembre 2019 se situó en el 0,9% en Castilla-La Mancha, mientras que en España fue del 0,8%. Los grupos que mayores variaciones interanuales han experimentado en Castilla-La Mancha son:

- Transporte: **3,9%**
- Hoteles, cafés y restaurantes: **2,4%**
- Alimentos y bebidas no alcohólicas: **2,0%**

El IPC de Castilla-La Mancha se situó en diciembre en el 0,9%

La variación mensual en nuestra región del Índice General ha sido del -0,1%, siendo para España del -0,1%.

## IPC CASTILLA-LA MANCHA. DICIEMBRE 2019



Fuente: INE y Diario Expansión.



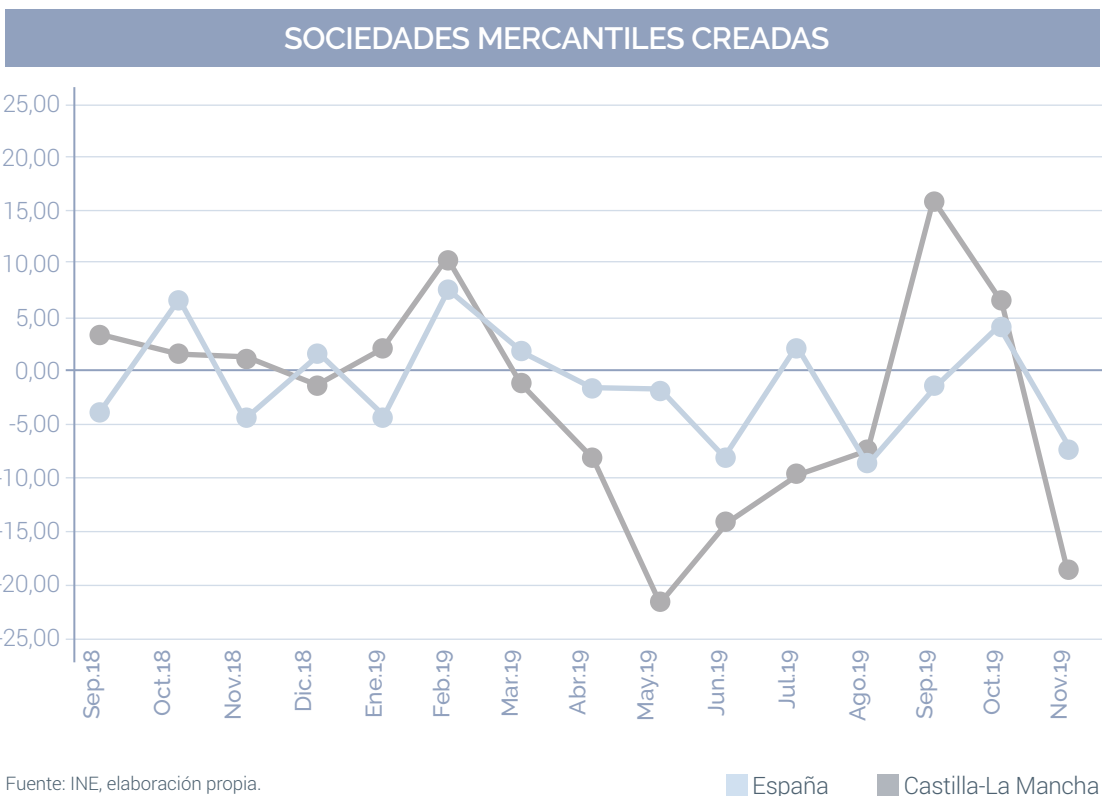
14

## SOCIEDADES MERCANTILES

Según el INE, el número sociedades mercantiles creadas en Castilla-La Mancha durante el mes de agosto noviembre fue de 205, lo que supone un descenso del 19% respecto al mismo mes del año anterior (-8 % en España). El capital suscrito para su constitución en la región alcanzó la cifra de 7,12 millones de euros, con un incremento del 27% interanual (a nivel nacional aumenta un 4,9%).

Por otro lado, en agosto ampliaron capital en nuestra comunidad 76 sociedades mercantiles, un aumento del 11,8% con respecto al mismo mes del año anterior (-8% en el conjunto de España), registrando la cifra de capital correspondiente una variación interanual del 118,5% (-24,2% en el conjunto nacional).

El número de sociedades disueltas en este periodo fue 42, suponiendo un aumento del 27,3% respecto al correspondiente mes del año anterior (-0,5% en España).





15

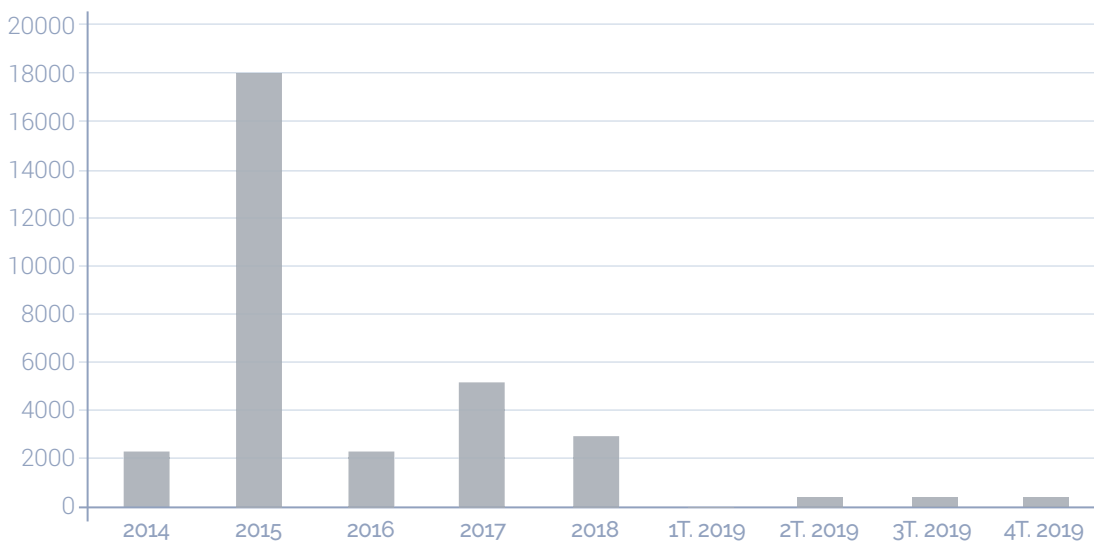
## CLIMA LABORAL

El número jornadas no trabajadas en el periodo enero-octubre de 2019 fueron 553, un 34,1% menos que en el mismo periodo de 2018.

Según datos del Ministerio de Trabajo, el número jornadas no trabajadas en el periodo enero-octubre de 2019 fueron 553, un 34,1% menos que en el mismo periodo de 2018, y los participantes en dichas huelgas fueron 278, un 38,34% menos, a pesar de que el número de huelgas se incrementó hasta 9, una más que el año pasado.

El coste total para la economía regional de las jornadas no trabajadas alcanza el 10% del PIB total de Castilla-La Mancha, por lo tanto es de vital importancia que haya un diálogo social permanente que redunde de manera positiva en el clima laboral de la región.

### JORNADAS NO TRABAJADAS CASTILLA-LA MANCHA



Fuente: Ministerio de Trabajo, elaboración propia.

Según datos del Servicio de Estadística de Castilla-La Mancha, la variación salarial en convenios colectivos de trabajo ascendió en noviembre al 1,89%, por encima del 1,44% del registrado en el mismo periodo del año anterior.



16

## SINIESTRALIDAD LABORAL

A lo largo del pasado año 2019 el índice de incidencia total de accidentes laborales en Castilla-La Mancha descendió un 0,3 por ciento, según los datos extraídos del informe de siniestralidad laboral presentado en la Comisión Regional de Seguridad y Salud Laboral de Castilla-La Mancha, de la que CECAM es miembro. Por otro lado, se incrementa el índice de incidencia para los accidentes graves un 4,2 por ciento y el de los mortales un 6 por ciento. Por sectores aumentó el índice total en industria, construcción y agrario, y disminuyó en servicios.

A lo largo del pasado año 2019 el índice de incidencia total de accidentes laborales en Castilla-La Mancha descendió un 0,3%.

Durante el pasado año 2019, la Confederación, a través de sus técnicos de prevención de riesgos laborales repartidos en las cinco provincias de la región, ha realizado un total de 911 visitas in situ a las empresas de la Comunidad Autónoma, con la finalidad de asesorar e informar a las mismas sobre la normativa vigente en materia de Prevención de Riesgos laborales, así como de todas las dudas que puedan surgir en su aplicación.



17

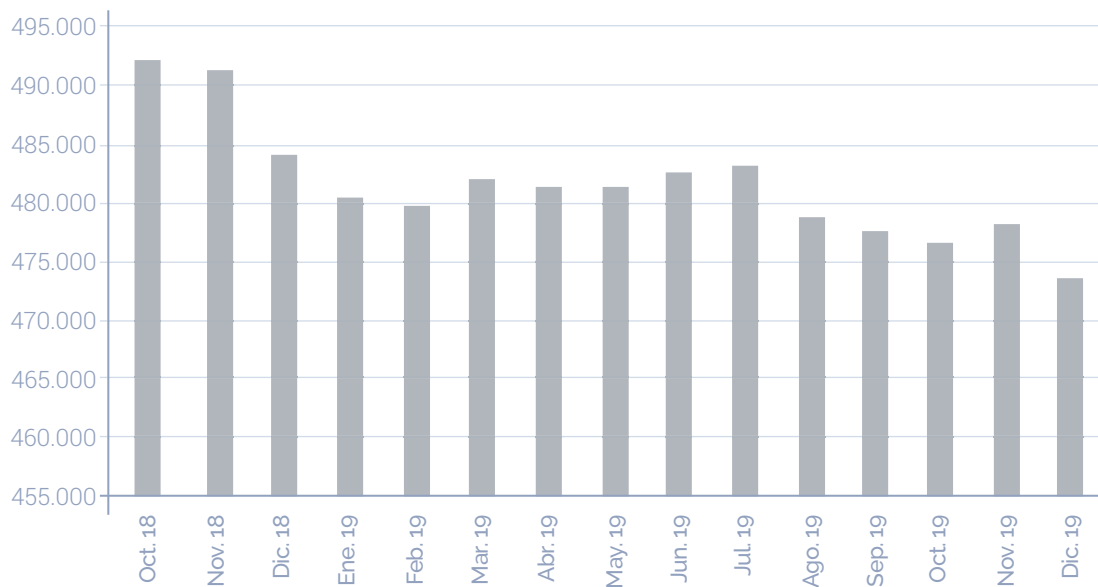
## FINANCIACIÓN

Según datos del Banco de España, la financiación a empresas descendió en 5.777 millones de euros en diciembre de 2019 respecto al mes anterior, hasta los 892.830 millones de euros aunque en tasa interanual se incrementó un 0,79%, por debajo del dato del mes anterior. Por otro lado, y en consonancia con lo que viene pasando los últimos años, son las Administraciones Públicas las que registran los mayores aumentos, un 1,9% en concreto en el mes de diciembre. Los hogares aumentan su financiación en un 0,2% anual en este mes. Los préstamos bancarios a empresas caen a su nivel más bajo, con 473 mil millones de €, un 0,84% menos que en el mes anterior.

Respecto a la morosidad, descendió de manera ligera en noviembre, hasta el 5,45% desde el 5,46% del mes anterior, debido a que los créditos totales han aumentado en mayor cuantía que los créditos dudosos. Los créditos impagados se redujeron en noviembre a 57.286 millones, la cantidad más baja desde diciembre de 2008. Por otro lado, el crédito total concedido a familias y empresas aumentó en 13.000 millones de euros, hasta 1,149 billones frente a los 1,136 billones de octubre, según los datos publicados por el Banco de España. En lo que llevamos de año, la morosidad se ha reducido casi medio punto (5,81% en diciembre de 2018).



## PRÉSTAMOS BANCARIOS A EMPRESAS




Fuente: Banco de España, elaboración propia.

Según los datos del Ministerio de Hacienda, el periodo medio de pago a proveedores en Castilla-La Mancha por parte de las de las Administraciones Públicas en noviembre fue de 44,98 días, disminuyendo en 24 días más que lo que tardaba en pagar en el mes de octubre (68 días). La media del conjunto de las regiones ascendió en noviembre de 2019 a 39,75 días. Nuestra Región es la cuarta comunidad autónoma que más tarda en pagar su deuda comercial a proveedores.

El periodo medio de pago a proveedores en Castilla-La Mancha por parte de las de las Administraciones Públicas en noviembre fue de 44,98 días.







Reino Unido, 3 - Planta 3<sup>a</sup>  
45005 Toledo  
T. 925 285 015  
cecam@cecam.es  
[www.cecam.es](http://www.cecam.es)

 [www.linkedin.com/company/cecam-ceoe-cepyme](http://www.linkedin.com/company/cecam-ceoe-cepyme)

 @\_CECAM

